


BILANT
la data de 31.03.2023

A	B	C	1	2
Nr. crt.	Denumirea indicatorilor	Cod rand	Sold la inceputul anului	Sold la sfarsitul perioadei
1.	Active fixe necorporale	03	497.016	497.016
2.	Instalatii tehnice, mijloace de transport, animale, plantatii, mobilier, aparatura birotica si alte active corporale	04	67.760	67.760
3.	Terenuri si cladiri	05		
7.	TOTAL ACTIVE NECURENTE	15	52.930.602	53.043.079
1.	Stocuri	19	53.495.378	53.607.855
	Creante bugetare	23	553.616	548.916
	Creantele bugetului general consolidat	24	489.372	564.742
	Imprumuturi pe termen scurt acordate	27	489.372	564.742
	Total creante curente	30	0	62.478
	Conturi la trezorerie, casa, alte valori, avansuri de trezorerie	33	489.372	627.220
	Conturi la institutii de credit, casa, avansuri de trezorerie	35	235.990	630.793
	Total Disponibilitati	40	14.539	14.539
	TOTAL ACTIVE CURENTE	45	250.529	645.332
	TOTAL ACTIVE	46	1.293.717	1.821.468
1.	Sume necurente - sume ce urmeaza a fi platite dupa o perioada mai mare de un an	52	54.789.095	55.429.323
	TOTAL DATORII NECURENTE	58	14.539	14.539
1.	Datorii comerciale, avansuri si alte decontari	60	14.539	14.539
2.	Datorii catre bugete	62	0	2.337
	Contributii sociale (ct.431+437)	63.1	57.966	60.917
4.	Imprumuturi pe termen scurt - sume ce trebuie platite intr-o perioada de pana la un an	70	41.625	47.137
6.	Salariile angajatilor	72	0	62.478
7.	Alte drepturi cuvenite altor categorii de persoane (pensii, indemnizatii de somaj, burse)	73	65.636	77.486
			13.716	18.980
10.	TOTAL DATORII CURENTE	78	137.358	222.198
11.	TOTAL DATORII	79	151.897	236.737
12.	ACTIVE NETE = TOTAL ACTIVE - TOTAL DATORII = CAPITALURI PROPRII	80	54.637.198	55.192.586
1.	Rezerve, fonduri	84	49.790.237	49.790.240
2.	Rezultatul reportat (sold creditor)	85	3.652.468	4.848.578
4.	Rezultatul patrimonial al exercitiului (sold creditor)	87	1.194.493	553.768
6.	TOTAL CAPITALURI PROPRII	90	54.637.198	55.192.586

PRIMAR,
CRAȘOVAN DĂNUȚ




CONTABIL ȘEF,
EC.FESUS MAGDOLNA

**CONTUL DE EXECUTIE PATRIMONIAL
TOTALIZATOR la data de 31.03.2023**

Nr. crt	Denumirea indicatorului	Cod rand	An precedent	An curent
1.	Venituri din impozite, taxe, contributii de asigurari si alte venituri ale bugetelor	02	884.129	1.121.286
2.	Venituri din activitati economice	03	36.560	0
3.	Finantari, subventii, transferuri, alocatii bugetare cu destinatie speciala	04	9.556	3.968
4.	Finantari, subventii, transferuri, alocatii bugetare cu destinatie speciala	05	18.865	19.342
	TOTAL VENITURI OPERATIONALE	06	949.110	1.144.596
1.	Salariile si contributiile aferente angajatilor	08	356.196	378.715
2.	Subventii si transferuri	09	50.664	69.896
3.	Stocuri, consumabile, lucrari si servicii executate de terti	10	75.413	142.217
	TOTAL CHELTUIELI OPERATIONALE	13	482.273	590.828
	- EXCEDENT	15	466.837	553.768
	- EXCEDENT	23	466.837	553.768
	- EXCEDENT	29.2	466.837	553.768
	- EXCEDENT	31	466.837	553.768

PRIMAR,
CRAȘOVAN DĂNUȚ



CONTABIL ȘEF,
EC.FESUS MAGDOLNA



SITUATIA FLUXURILOR DE TREZORERIE
la data de 31.03.2023

Descrierea indicatorilor	Cod rand	TOTAL	5310101	Buget de stat	5251	5741	5711	5751	5241	F. Buget instituti financiare integrate din veniturii proprii si subventii	G. Buget instituti publice financiate din veniturii proprii si subventii	E. Buget activitati financiate din veniturii proprii si buget activitati de privatizare	B+C. Buget imprumuturi interne si externe	D. Buget fonduri externe nerambursabile	5xx
1. Incasari	02	1.583.860	517.537	0	0	0	0	0	0	0	0	0	0	0	0
2. Plati	03	1.076.639	517.537	0	559.072	0	0	0	0	0	0	0	0	0	0
3. Numerar net din activitatea operationala	04	507.281	0	0	507.281	0	0	0	0	0	0	0	0	0	0
2. Plati	07	112.478	0	0	112.478	0	0	0	0	0	0	0	0	0	0
3. Numerar net din activitatea de investitii	08	-112.478	0	0	-112.478	0	0	0	0	0	0	0	0	0	0
1. Incasari	10	62.478	0	0	62.478	0	0	0	0	0	0	0	0	0	0
3. Numerar net din activitatea de finantare	12	62.478	0	0	62.478	0	0	0	0	0	0	0	0	0	0
IV. Cresterea (descresterea) neta de numerar si echivalent de numerar	13	457.281	0	0	457.281	0	0	0	0	0	0	0	0	0	0
V. Numerar si echivalent de numerar la inceputul anului	14	235.950	0	0	220.810	0	0	0	0	0	0	15.180	0	0	0
- sume utilizate din exercitiul anului precedent	14.2	62.478	0	0	62.478	0	0	0	0	0	0	0	0	0	0
Numerar si echivalent de numerar la sfarsitul anului	15	630.763	0	0	615.613	0	0	0	0	0	0	15.180	0	0	0

PRIMAR,
CRAȘOYAN DĂNUȚ
[Signature]

CONTABIL ȘEF,
EC.FESUS MAGDOLINA
[Signature]

SITUATIA FLUXURILOR DE TREZORERIE
la data de 31.03.2023

Denumirea indicatorului	Cod rand	TOTAL	5310101	Buget de stat	5251	5741	5711	5751	5241	F: Buget institutii finantate integral din venituri proprii	G: Buget institutii publice finantate din venituri proprii si subventii	E: Buget activitati finantate din venituri proprii si buget activitati de privatizare	B+C: Buget imprunuturi interne si externe	D: Buget fonduri externe nerambursabile	5xx
1. Incasari	02	1.583.880	517.537	0	1.066.353	0	0	0	0	0	0	0	0	0	0
2. Plati	03	1.076.609	517.537	0	559.072	0	0	0	0	0	0	0	0	0	0
3. Numerar net din activitatea operationala	04	507.281	0	0	507.281	0	0	0	0	0	0	0	0	0	0
2. Plati	07	112.478	0	0	112.478	0	0	0	0	0	0	0	0	0	0
3. Numerar net din activitatea de investitii	08	-112.478	0	0	-112.478	0	0	0	0	0	0	0	0	0	0
1. Incasari	10	62.478	0	0	62.478	0	0	0	0	0	0	0	0	0	0
3. Numerar net din activitatea de finantare	12	62.478	0	0	62.478	0	0	0	0	0	0	0	0	0	0
IV. Creșterea (descreșterea) netă de numerar și echivalent de numerar	13	457.281	0	0	457.281	0	0	0	0	0	0	0	0	0	0
V. Numerar și echivalent de numerar la începutul anului	14	235.990	0	0	220.810	0	0	0	0	0	0	15.180	0	0	0
- sume utilizate din excedentul anului precedent	14.2	62.478	0	0	62.478	0	0	0	0	0	0	0	0	0	0
Numerar și echivalent de numerar la sfârșitul anului	15	630.793	0	0	615.613	0	0	0	0	0	0	15.180	0	0	0

PRIMAR,
CRAȘOIAN DANUȚ
[Signature]



CONTABIL ȘEF,
EC.FESUS MAGDOLNA
[Signature]

SITUAȚIA FLUXURILOR DE TREZORERIE
la data de 31.03.2023

Denumirea indicatorului	Cod rand	TOTAL	5310101	5xx	5120102
I. Numerar din activitatea operationala	01	0	0	0	0
1. Incasari	02	0	0	0	0
2. Plati	03	0	0	0	0
3. Numerar net din activitatea operationala	04	0	0	0	0
II. Numerar din activitatea de investitii	05	0	0	0	0
1. Incasari	06	0	0	0	0
2. Plati	07	0	0	0	0
3. Numerar net din activitatea de investitii	08	0	0	0	0
III. Numerar din activitatea de finantare	09	0	0	0	0
1. Incasari	10	0	0	0	0
2. Plati	11	0	0	0	0
3. Numerar net din activitatea de finantare	12	0	0	0	0
IV. Cresterea (descresterea) neta de numerar si echivalent de numerar	13	0	0	0	0
V. Numerar si echivalent de numerar la inceputul anului	14	14.539	0	14.539	14.539
Diferente de curs favorabile	15	0	0	0	0
3. Diferente de curs nefavorabile	16	0	0	0	0
Numerar si echivalent de numerar la sfirsitul anului	17	14.539	0	14.539	14.539

PRIMAR
CRAȘOVAN DĂNUȚ



CONTABIL ȘEF,
EC.FESUS MAGDOLNA

.....

DISPONIBIL DIN MIJLOACE CU DESTINAȚIE SPECIALĂ
la data de 30.03.2023

Denumirea indicatorilor	Nr rand	Disponibil la inceputul anului	Incasari	Plati	Disponibil la sfarsitul perioadei
TOTAL (rd 02 la 01)	01	0	0	0	0
- Sume primite ca donatii si sponsorizari (ct.550/analitic distinct)	02	0	0	0	0
- Garantii materiale retinute gestionarilor conform Legii nr. 22/1969	03	0	0	0	0
- Sume primite din fondurile de contrapartida constituite potrivit legii	04	0	0	0	0
- Paza obstescasca comuncala	05	0	0	0	0
- Disponibil din fonduri cu destinatie speciala reprezentand alocatia pentru nou nascuti	06	0	0	0	0
- Disponibil din fonduri cu destinatie speciala reprezentand sprijin producatorilor agricoli	07	0	0	0	0
- Sume primite din credite externe contractate de stat pentru finantarea programului de pietruire a drumurilor comunale	08	0	0	0	0
- Sume din fondul de tezaur	09	0	0	0	0
- Sume primite din rezultatul execuției bugetare din anii precedenți	10	0	0	0	0
- Alte disponibilitati cu destinatie speciala	11	0	0	0	0
- Disponibil din sume alocate din venituri din privatizare conform O.G.nr.31/2007	12	0	0	0	0
- Ajutor financiar in echivalent a 100euro acordat cadrelor didactice din invatamantul preuniversitar	13	0	0	0	0
Disponibil din cofinantarea de la bugetul de stat	14	0	0	0	0
Disponibil al institutiilor publice finantate integral de la bugetul local, din sume indisponibilizate pe baza de titluri executorii	15	0	0	0	0

PRIMAR,
CRAȘOVAN DĂNUȚ



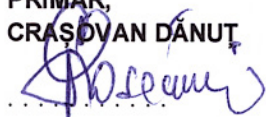
CONTABIL ȘEF,
EC.FESUS MAGDOLNA

...

SITUATIA UNOR INDICATORI REFERITORI LA PROTECTIA COPILULUI
SI A PERSOANELOR CU HANDICAP LA DATA DE 30.03.2023

Denumire	Cod rd.	Numar
Copii aflati in familii substitutive	001	0
Copii protejati in:	002	0
Centre de plasament	003	0
Centre de primire a copilului in regim de urgenta	004	0
Centre maternale	005	0
Persoane cu handicap institutionalizate in unitati de protectie speciala a persoanelor cu handicap	006	0
Asistenti personali pentru persoanele cu handicap	007	8
Indemnizatii lunare acordate persoanelor cu handicap grav	008	9

PRIMAR,
CRASOVAN DANUT



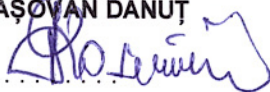

CONTABIL ȘEF,
EC.FESUS MAGDOLNA



**SITUATIA ACTIVELOR SI DATORIILOR
din administratia locala la data de 30.03.2023**

Nr rand	Denumirea indicaotrilor	Cod rand	Inceputul perioadei	Sfirsitul perioadei
	Disponibilitati în lei ale institutiilor publice locale si ale institutiilor publice de subordonare locala, la trezorerii din care :	5	235.990	630.793
	Total (în baze cash) (rd.04+05)	8	235.990	630.793
	Total (în baze accrual) (rd.08+09)	10	235.990	630.793
	Disponibilitati ale institutiilor publice locale si ale institutiilor de subordonare locala la institutiile de credit rezidente din care :	32	14.539	14.539
	Total (în baze cash) (rd.32+35)	36	14.539	14.539
	Total (în baze accrual)(rd.36+37)	38	14.539	14.539
1	Creante ale bugetului local (ct.464-497). Total (rd.177+178+179+183), din care:	176	489.372	564.742
	-de la populatie	177	489.372	564.742
	Total creante (rd.176+184)	185	489.372	564.742
1	Sume datorate tertilor reprezentând garantii si cautiuni aflate în conturile institutiilor publice (ct.4281+ 462). Total (rd.204+205+206) din care :	203	14.539	14.539
	- salariatilor (gospodariile populatiei) (S.143)	204	14.539	14.539
	Sume primite din excedentul anului precedent pentru acoperirea golurilor temporare de casă si pentru finantarea cheltuielilor sectiunii de dezvoltare(ct.5197)	267.1	0	62.478
	Total (în baze cash)(rd.262+266+267)	268	0	62.478
	Total (în baze accrual) (cash+dobânzi)(rd.268+274)	275	0	62.478
	Datoriile institutiilor publice din administratia locala catre bugete (ct.4423+431+437+4428 +444+446+4481)	331	48.561	54.394
	Salariile angajatilor (ct 421+423+426 +4271+ 4273 +4281)	332	65.686	77.486
	Alte drepturi cuvenite altor categorii de persoane (ct.4272 + 4273+429+438)	333	13.716	18.980
	Total (rd.331+332+333+334)	335	127.963	150.860

PRIMAR,
CRAȘOVAN DĂNUȚ

CONTABIL ȘEF,
EC.FESUS MAGDOLNA



CONTUL DE EXECUȚIE 2A: ADMINISTRATIA LOCALA - FINANTARE INTEGRALA DIN BUGET - VENITURI

la data de 31.03.2023

Denumirea indicatorilor	Cod indicator	Prevederi bugetare		Total, din care:	Drepturi constatate		Incasari realizate	Stingeri pe alte cai decat incasari	Drepturi constatate de incasat
		anuale aprobate la finele perioadei de raportare	trimestriale cumulate		din anii precedenti	din anul curent			
TOTAL SECTIUNILE FUNCTIONARE+DEZVOLTARE		3.461.000	987.000	1.713.727	489.372	1.224.355	1.128.832	20.153	564.742
TOTAL VENITURI		3.461.000	987.000	1.713.727	489.372	1.224.355	1.128.832	20.153	564.742
VENITURI PROPRII		2.491.000	740.000	1.529.891	489.372	1.040.519	944.996	20.153	564.742
I. VENITURI CURENTE		3.396.000	972.000	1.647.281	489.372	1.157.909	1.062.386	20.153	564.742
A. VENITURI FISCALE		3.291.000	937.000	1.464.786	326.219	1.138.567	985.759	20.153	458.874
A1. IMPOZIT PE VENIT, PROFIT SI CASTIGURI DIN CAPITAL		2.012.000	520.000	576.962	0	576.962	576.962	0	0
A12. IMPOZIT PE VENIT, PROFIT, SI CASTIGURI DIN CAPITAL DE LA PERSOANE FIZICE		2.012.000	520.000	576.962	0	576.962	576.962	0	0
Impozit pe venit	03.02	17.000	10.000	4.294	0	4.294	4.294	0	0
Impozitul pe veniturile din transferul proprietatilor imobiliare din patrimoniul personal	03.02.18	17.000	10.000	4.294	0	4.294	4.294	0	0
Cote si sume defalcate din impozitul pe venit	04.02	1.995.000	510.000	572.668	0	572.668	572.668	0	0
Cote defalcate din impozitul pe venit	04.02.01	169.000	45.000	48.790	0	48.790	48.790	0	0
Sume alocate din cotele defalcate din impozitul pe venit pentru echilibrarea bugetelor locale	04.02.04	1.531.000	385.000	440.722	0	440.722	440.722	0	0
Sume repartizate din Fondul la dispozitia Consiliului Judetean	04.02.05	295.000	80.000	83.156	0	83.156	83.156	0	0
A3. IMPOZITE SI TAXE PE PROPRIETATE		242.000	122.000	570.526	256.824	313.702	230.463	14.684	325.379
Impozite si taxe pe proprietate	07.02	242.000	122.000	570.526	256.824	313.702	230.463	14.684	325.379
Impozit pe cladiri	07.02.01	76.000	42.000	134.280	48.045	86.235	57.373	5.351	71.556
Impozit pe cladiri - PF	07.02.01.01	38.000	20.000	94.663	47.484	47.179	26.078	2.478	66.107
Impozit pe cladiri - PJ	07.02.01.02	38.000	22.000	39.617	561	39.056	31.295	2.873	5.449
Impozit pe terenuri	07.02.02	150.000	70.000	432.546	208.779	223.767	169.390	9.333	253.823
Impozit pe terenuri - PF	07.02.02.01	18.000	9.000	30.573	9.890	20.683	11.795	905	17.873

Denumirea indicatorilor	Cod indicator	Prevederi bugetare		Drepturi constatate		Incasari realizate	Stingeri pe alte cai decat incasari	Drepturi constatate de incasat
		anuale aprobate la finele perioadei de raportare	trimestriale cumulate	Total, din care:	din anii precedenti			
Impozit pe terenuri - PJ	07.02.02.02	2.000	1.000	1.853	202	1.651	0	274
Impozit pe terenurile extravilane	07.02.02.03	130.000	60.000	400.120	198.687	201.433	8.428	235.676
Taxe judiciare de timbru, taxe de timbru pentru activitatea notariala si alte taxe de timbru	07.02.03	16.000	10.000	3.700	0	3.700	0	0
A4. IMPOZITE SI TAXE PE BUNURI SI SERVICII		1.025.000	290.000	317.208	69.395	247.813	5.469	133.495
Sume defalcate din TVA	11.02	905.000	232.000	117.390	0	117.390	0	0
Sume defalcate din taxa pe valoarea adaugata pentru finantarea cheltuielilor descentralizate la nivelul comunelor, oraselor, municipiilor, sectoarelor si Municipiului Bucuresti	11.02.02	861.000	224.000	117.390	0	117.390	0	0
Sume defalcate din TVA pt drumuri	11.02.05	44.000	8.000	0	0	0	0	0
Taxe pe utilizarea bunurilor, autorizarea utilizarii bunurilor sau pe desfasurarea de activitati	16.02	120.000	58.000	199.818	69.395	130.423	5.469	133.495
Taxa asupra mijloacelor de transport	16.02.02	95.000	43.000	197.495	69.388	128.107	5.469	133.353
Taxa asupra mijloacelor de transport - PF	16.02.02.01	91.000	40.000	192.787	69.388	123.399	5.469	130.834
Taxa asupra mijloacelor de transport - PJ	16.02.02.02	4.000	3.000	4.708	0	4.708	0	2.519
Alte taxe pe utilizarea bunurilor, autorizarea utilizarii bunurilor sau pe desfasurare de activitati	16.02.50	25.000	15.000	2.323	7	2.316	0	142
A6. ALTE IMPOZITE SI TAXE FISCALE		12.000	5.000	90	0	90	0	0
Alte impozite si taxe fiscale	18.02	12.000	5.000	90	0	90	0	0
Alte impozite si taxe	18.02.50	12.000	5.000	90	0	90	0	0
C. VENITURI NEFISCALE		105.000	35.000	182.495	163.153	19.342	0	105.868
C1. VENITURI DIN PROPRIETATE		65.000	20.000	106.854	96.132	10.722	0	41.777
Venituri din proprietate	30.02	65.000	20.000	106.854	96.132	10.722	0	41.777
Venituri din concesiuni si inchirieri	30.02.05	65.000	20.000	106.854	96.132	10.722	0	41.777
Alte venituri din concesiuni si inchirieri de catre institutiile publice	30.02.05.30	65.000	20.000	106.854	96.132	10.722	0	41.777
C2. VANZARI DE BUNURI SI SERVICII		40.000	15.000	75.641	67.021	8.620	0	64.091
Amenzi, penalitati si confiscari	35.02	40.000	15.000	75.641	67.021	8.620	0	64.091
Venituri din amenzi si alte sanctiuni aplicate conform dispozitiilor legale	35.02.01	40.000	15.000	75.641	67.021	8.620	0	64.091

Denumirea indicatorilor	Cod indicator	Prevederi bugetare		Drepturi constatate		Incasari realizate	Stingeri pe alte cai decat incasari	Drepturi constatate de incasat
		anuale aprobate la finele perioadei de raportare	trimestriale cumulate	Total, din care:	din anii precedenti			
Venturi din amenzi si alte sanctiuni aplicate de catre alte institutii de specialitate	35.02.01.02	40.000	15.000	75.641	67.021	11.550	0	64.091
Varsaminte din sectiunea de functionare pentru finantarea sectiunii de dezvoltare a bugetului local (cu semnul minus)	37.02.03	-295.000	-80.000	-50.000	0	-50.000	0	0
Varsaminte din sectiunea de functionare	37.02.04	295.000	80.000	50.000	0	50.000	0	0
III. OPERATIUNI FINANCIARE		0	0	62.478	0	62.478	0	0
Incasari din acordarea imprumuturilor acordate	40.02	0	0	62.478	0	62.478	0	0
Sume din excedentul bugetului local utilizate pentru finantarea cheltuielilor sectiunii de dezvoltare**)	40.02.14	0	0	62.478	0	62.478	0	0
IV. SUBVENTII		65.000	15.000	3.968	0	3.968	0	0
SUBVENTII DE LA ALTE NIVELE ALE ADMINISTRATIEI PUBLICE		65.000	15.000	3.968	0	3.968	0	0
Subventii de la bugetul de stat	42.02	65.000	15.000	3.968	0	3.968	0	0
B. Curente		65.000	15.000	3.968	0	3.968	0	0
Subventii pentru acordarea ajutorului pentru incalzirea locuintei si a suplimentului pentru energie alocate pentru consumul de combustibili solizi si sau petrolieri	42.02.34	65.000	15.000	3.968	0	3.968	0	0
SECTIUNEA DE FUNCTIONARE		3.166.000	907.000	1.601.249	489.372	1.016.354	20.153	564.742
TOTAL VENITURI		3.166.000	907.000	1.601.249	489.372	1.016.354	20.153	564.742
VENITURI PROPRII		2.491.000	740.000	1.529.891	489.372	944.996	20.153	564.742
I. VENITURI CURENTE		3.101.000	892.000	1.597.281	489.372	1.012.386	20.153	564.742
A. VENITURI FISCALE		3.291.000	937.000	1.464.786	326.219	985.759	20.153	458.874
A1. IMPOZIT PE VENIT, PROFIT SI CASTIGURI DIN CAPITAL		2.012.000	520.000	576.962	0	576.962	0	0
A12. IMPOZIT PE VENIT, PROFIT, SI CASTIGURI DIN CAPITAL DE LA PERSOANE FIZICE		2.012.000	520.000	576.962	0	576.962	0	0
Impozit pe venit	03.02	17.000	10.000	4.294	0	4.294	0	0
Impozitul pe veniturile din transferul proprietatilor imobiliare din patrimoniul personal	03.02.18	17.000	10.000	4.294	0	4.294	0	0
Cote si sume defalcate din impozitul pe venit	04.02	1.995.000	510.000	572.668	0	572.668	0	0
Cote defalcate din impozitul pe venit	04.02.01	169.000	45.000	48.790	0	48.790	0	0

Denumirea indicatorilor	Cod indicator	Prevederi bugetare		Drepturi constatate		Incasari realizate	Stingeri pe alte cai decat incasari	Drepturi constatate de incasat
		anuale aprobate la finele perioadei de raportare	trimestriale cumulate	Total, din care:	din anii precedenti			
Sume alocate din cotele defalcate din impozitul pe venit pentru echilibrarea bugetelor locale	04.02.04	1.531.000	385.000	440.722	0	440.722	0	0
Sume repartizate din Fondul la dispozitia Consiliului Judetean	04.02.05	295.000	80.000	83.156	0	83.156	0	0
A3. IMPOZITE SI TAXE PE PROPRIETATE		242.000	122.000	570.526	256.824	313.702	14.684	325.379
Impozite si taxe pe proprietate	07.02	242.000	122.000	570.526	256.824	313.702	14.684	325.379
Impozit pe cladiri	07.02.01	76.000	42.000	134.280	48.045	86.235	5.351	71.556
Impozit pe cladiri - PF	07.02.01.01	38.000	20.000	94.663	47.484	47.179	2.478	66.107
Impozit pe cladiri - PJ	07.02.01.02	38.000	22.000	39.617	561	39.056	2.873	5.449
Impozit pe terenuri	07.02.02	150.000	70.000	432.546	208.779	223.767	9.333	253.823
Impozit pe terenuri - PF	07.02.02.01	18.000	9.000	30.573	9.890	20.683	905	17.873
Impozit pe terenuri - PJ	07.02.02.02	2.000	1.000	1.853	202	1.651	0	274
Impozit pe terenurile extravilane	07.02.02.03	130.000	60.000	400.120	198.687	201.433	8.428	235.676
Taxe judiciare de timbru, taxe de timbru pentru activitatea notariale si alte taxe de timbru	07.02.03	16.000	10.000	3.700	0	3.700	0	0
A4. IMPOZITE SI TAXE PE BUNURI SI SERVICII		1.025.000	290.000	317.208	69.395	247.813	5.469	133.495
Sume defalcate din TVA	11.02	905.000	232.000	117.390	0	117.390	0	0
Sume defalcate din taxa pe valoarea adaugata pentru finantarea cheltuielilor descentralizate la nivelul comunelor, oraselor, municipiilor, sectoarelor si Municipiului Bucuresti	11.02.02	861.000	224.000	117.390	0	117.390	0	0
Sume defalcate din TVA pt drumuri	11.02.05	44.000	8.000	0	0	0	0	0
Taxe pe utilizarea bunurilor, autorizarea utilizarii bunurilor sau pe desfasurarea de activitati	16.02	120.000	58.000	199.818	69.395	130.423	5.469	133.495
Taxa asupra mijloacelor de transport	16.02.02	95.000	43.000	197.495	69.388	128.107	5.469	133.353
Taxa asupra mijloacelor de transport - PF	16.02.02.01	91.000	40.000	192.787	69.388	123.399	5.469	130.834
Taxa asupra mijloacelor de transport - PJ	16.02.02.02	4.000	3.000	4.708	0	4.708	0	2.519
Alte taxe pe utilizarea bunurilor, autorizarea utilizarii bunurilor sau pe desfasurare de activitati	16.02.50	25.000	15.000	2.323	7	2.316	0	142
A6. ALTE IMPOZITE SI TAXE FISCALE		12.000	5.000	90	0	90	0	0
Alte impozite si taxe fiscale	18.02	12.000	5.000	90	0	90	0	0
Alte impozite si taxe	18.02.50	12.000	5.000	90	0	90	0	0


Denumirea indicatorilor	Cod indicator	Prevederi bugetare		Drepturi constatate		Incasari realizate	Stingeri pe alte cai decat incasari	Drepturi constatate de incasat
		anuale aprobate la finele perioadei de raportare	trimestriale cumulate	Total, din care:	din anii precedenti			
C. VENITURI NEFISCALE		-190.000	-45.000	132.495	183.153	26.627	0	105.868
C1. VENITURI DIN PROPRIETATE		65.000	20.000	106.854	96.132	65.077	0	41.777
Venituri din proprietate	30.02	65.000	20.000	106.854	96.132	65.077	0	41.777
Venituri din concesiuni si inchirieri	30.02.05	65.000	20.000	106.854	96.132	65.077	0	41.777
Alte venituri din concesiuni si inchirieri de catre institutiile publice	30.02.05.30	65.000	20.000	106.854	96.132	65.077	0	41.777
C2. VANZARI DE BUNURI SI SERVICII		-255.000	-65.000	25.641	67.021	-38.450	0	64.091
Amenzi, penalitati si confiscari	35.02	40.000	15.000	75.641	67.021	11.550	0	64.091
Venituri din amenzi si alte sanctiuni aplicate conform dispozitiilor legale	35.02.01	40.000	15.000	75.641	67.021	11.550	0	64.091
Venituri din amenzi si alte sanctiuni aplicate de catre alte institutii de specialitate	35.02.01.02	40.000	15.000	75.641	67.021	11.550	0	64.091
Transferuri voluntare, altele decat subventiile	37.02	-295.000	-80.000	-50.000	0	-50.000	0	0
Varsaminte din sectiunea de functionare pentru finantarea sectiunii de dezvoltare a bugetului local (cu semnul minus)	37.02.03	-295.000	-80.000	-50.000	0	-50.000	0	0
IV. SUBVENTII		65.000	15.000	3.968	0	3.968	0	0
SUBVENTII DE LA ALTE NIVELE ALE ADMINISTRATIEI PUBLICE		65.000	15.000	3.968	0	3.968	0	0
Subventii de la bugetul de stat	42.02	65.000	15.000	3.968	0	3.968	0	0
B. Curente		65.000	15.000	3.968	0	3.968	0	0
Subventii pentru acordarea ajutorului pentru incalzirea locuintei si a suplimentului pentru energie alocate pentru consumul de combustibili solizi si sau petrolieri	42.02.34	65.000	15.000	3.968	0	3.968	0	0
SECTIUNEA DE DEZVOLTARE		295.000	80.000	112.478	0	112.478	0	0
TOTAL VENITURI		295.000	80.000	112.478	0	112.478	0	0
I. VENITURI CURENTE		295.000	80.000	50.000	0	50.000	0	0
C. VENITURI NEFISCALE		295.000	80.000	50.000	0	50.000	0	0
C2. VANZARI DE BUNURI SI SERVICII		295.000	80.000	50.000	0	50.000	0	0
Transferuri voluntare, altele decat subventiile	37.02	295.000	80.000	50.000	0	50.000	0	0
Varsaminte din sectiunea de functionare	37.02.04	295.000	80.000	50.000	0	50.000	0	0
III. OPERATIUNI FINANCIARE		0	0	62.478	0	62.478	0	0
Incasari din acordarea imprumuturilor acordate	40.02	0	0	62.478	0	62.478	0	0

Denumirea indicatorilor	Cod indicator	Prevederi bugetare		Drepturi constatate		Incasari realizate	Stingeri pe alte cai decat incasari	Drepturi constatate de incasat
		anuale aprobate la finele perioadei de raportare	trimestriale cumulate	Total, din care:	din anii precedenti			
Sume din excedentul bugetului local utilizate pentru finantarea cheltuielilor sectiunii de dezvoltare**)	40.02.14	0	0	62.478	0	62.478	0	0

PRIMAR,
CRAȘOVAN DĂNUȚ



CONTABIL ȘEF,
EC.FESUS MAGDOLNA




CONTUL DE EXECUTIE 2A: ADMINISTRATIA LOCALA - FINANTARE INTEGRALA DIN BUGET - CHELTUIELI

la data de 31.03.2023

Denumirea indicatorilor	Cod indicator	Credite de angajament		Credite bugetare		Angajamente bugetare	Angajamente legale	Plati efectuate	Angajamente legale de platit	Cheltuieli efective
		Anuale aprobate la finele perioadei de raportare	Trimestriale cumulate	Anuale aprobate la finele perioadei de raportare	Trimestriale cumulate					
TOTAL SECTIUNILE FUNCTIONARE + DEZVOLTARE		0	0	3.681.810	1.207.810	792.470	792.470	671.551	120.919	590.828
TOTAL CHELTUIELI		0	0	3.681.810	1.207.810	792.470	792.470	671.551	120.919	590.828
Partea I-a SERVICIIL PUBLICE GENERALE	50.02	0	0	1.634.000	485.000	425.304	425.304	344.895	80.409	360.002
Autoritati publice si actiuni externe	51.02	0	0	1.634.000	485.000	425.304	425.304	344.895	80.409	360.002
Autoritati executive si legislative	51.02.01	0	0	1.634.000	485.000	425.304	425.304	344.895	80.409	360.002
Autoritati executive	51.02.01.03	0	0	1.634.000	485.000	425.304	425.304	344.895	80.409	360.002
Partea a III-a CHELTUIELI SOCIAL-CULTURALE	64.02	0	0	1.085.000	278.000	191.351	191.351	156.989	34.362	172.924
Invatamant	65.02	0	0	302.000	91.000	39.144	39.144	35.222	3.922	35.222
Invatamant secundar	65.02.04	0	0	299.000	89.000	39.144	39.144	35.222	3.922	35.222
Invatamant secundar inferior	65.02.04.01	0	0	299.000	89.000	39.144	39.144	35.222	3.922	35.222
Alte cheltuieli in domeniul invatamantului	65.02.50	0	0	3.000	2.000	0	0	0	0	0
Cultura, recreere si religie	67.02	0	0	59.000	8.000	359	359	359	0	1.259
Servicii culturale	67.02.03	0	0	14.000	8.000	359	359	359	0	1.259
Camine culturale	67.02.03.07	0	0	14.000	8.000	359	359	359	0	1.259
Servicii recreative si sportive	67.02.05	0	0	5.000	0	0	0	0	0	0
Intretinere gradini publice, parcuri, zone verzi, baze sportive si de agrement	67.02.05.03	0	0	5.000	0	0	0	0	0	0
Servicii religioase	67.02.06	0	0	40.000	0	0	0	0	0	0
Asigurari si asistenta sociala	68.02	0	0	724.000	179.000	151.848	151.848	121.408	30.440	136.443
Asistenta sociala in caz de boli si invaliditati	68.02.05	0	0	659.000	164.000	147.880	147.880	117.440	30.440	132.475
Asistenta sociala in caz de invaliditate	68.02.05.02	0	0	659.000	164.000	147.880	147.880	117.440	30.440	132.475
Prevenirea excluderii sociale	68.02.15	0	0	65.000	15.000	3.968	3.968	3.968	0	3.968

Denumirea indicatorilor	Cod indicator	Credite de angajament		Credite bugetare		Angajamente bugetare	Angajamente legale	Plati efectuate	Angajamente legale de platit	Cheltuieli efective
		Anuale aprobate la finele perioadei de raportare	Trimestriale cumulate	Anuale aprobate la finele perioadei de raportare	Trimestriale cumulate					
		0	0	0	0					
Ajutor social	68.02.15.01	0	0	65.000	15.000	3.968	3.968	3.968	0	3.968
Partea a IV-a SERVICII SI DEZVOLTARE PUBLICA, LOCUINTE, MEDIU SI APE	69.02	0	0	524.810	305.810	72.288	72.288	72.287	1	12.891
Locuinte, servicii si dezvoltare publica	70.02	0	0	437.310	234.310	9.810	9.810	9.809	1	12.891
Iluminat public si electrificari rurale	70.02.06	0	0	129.200	32.200	7.198	7.198	7.197	1	7.197
Alimentare cu gaze naturale in localitati	70.02.07	0	0	10.000	0	0	0	0	0	0
Alte servicii in domeniul locuintei, serviciilor si dezvoltari comunale	70.02.50	0	0	298.110	202.110	2.612	2.612	2.612	0	5.694
Protectia mediului	74.02	0	0	87.500	71.500	62.478	62.478	62.478	0	0
Canalizarea si tratarea apelor reziduale	74.02.06	0	0	87.500	71.500	62.478	62.478	62.478	0	0
Partea a V-a ACTIUNI ECONOMICE	79.02	0	0	438.000	139.000	103.527	103.527	97.380	6.147	45.011
Transporturi	84.02	0	0	194.000	58.000	50.000	50.000	50.000	0	0
Transport rutier	84.02.03	0	0	194.000	58.000	50.000	50.000	50.000	0	0
Drumuri si poduri	84.02.03.01	0	0	74.000	8.000	0	0	0	0	0
Strazi	84.02.03.03	0	0	120.000	50.000	50.000	50.000	50.000	0	0
Alte actiuni economice	87.02	0	0	244.000	81.000	53.527	53.527	47.380	6.147	45.011
Turism	87.02.04	0	0	158.000	45.000	39.000	39.000	32.853	6.147	32.883
Alte actiuni economice	87.02.50	0	0	86.000	36.000	14.527	14.527	14.527	0	12.128
Partea a VII-a REZERVE, EXCEDENT/DEFICIT	96.02	0	0	220.810	220.810	0	0	457.281	0	0
Excedent	98.02	0	0	0	0	0	0	457.281	0	0
Deficit	99.02	0	0	220.810	220.810	0	0	0	0	0
SECTIUNEA DE FUNCTIONARE		0	0	3.166.000	907.000	679.992	679.992	559.073	120.919	590.828
TOTAL CHELTUIELI		0	0	3.166.000	907.000	679.992	679.992	559.073	120.919	590.828
Partea I-a SERVICII PUBLICE GENERALE	50.02	0	0	1.634.000	485.000	425.304	425.304	344.895	80.409	360.002
Autoritati publice si actiuni externe	51.02	0	0	1.634.000	485.000	425.304	425.304	344.895	80.409	360.002
Autoritati executive si legislative	51.02.01	0	0	1.634.000	485.000	425.304	425.304	344.895	80.409	360.002
Autoritati executive	51.02.01.03	0	0	1.634.000	485.000	425.304	425.304	344.895	80.409	360.002
Partea a III-a CHELTUIELI SOCIAL-CULTURALE	64.02	0	0	1.045.000	278.000	191.351	191.351	156.989	34.362	172.924
Invatamant	65.02	0	0	302.000	91.000	39.144	39.144	35.222	3.922	35.222

Denumirea indicatorilor	Cod indicator	Credite de angajament		Credite bugetare		Angajamente bugetare	Angajamente legale	Plati efectuate	Angajamente legale de platit	Cheltuieli efective
		Anuale aprobate la finele perioadei de raportare	Trimestriale cumulate	Anuale aprobate la finele perioadei de raportare	Trimestriale cumulate					
Invatamant secundar	65.02.04	0	0	299.000	89.000	39.144	39.144	35.222	3.922	35.222
Invatamant secundar inferior	65.02.04.01	0	0	299.000	89.000	39.144	39.144	35.222	3.922	35.222
Alte cheltuieli in domeniul invatamantului	65.02.50	0	0	3.000	2.000	0	0	0	0	0
Cultura, recreere si religie	67.02	0	0	19.000	8.000	359	359	359	0	1.259
Servicii culturale	67.02.03	0	0	14.000	8.000	359	359	359	0	1.259
Camine culturale	67.02.03.07	0	0	14.000	8.000	359	359	359	0	1.259
Servicii recreative si sportive	67.02.05	0	0	5.000	0	0	0	0	0	0
Intretinere gradini publice, parcuri, zone verzi, baze sportive si de agrement	67.02.05.03	0	0	5.000	0	0	0	0	0	0
Asigurari si asistenta sociala	68.02	0	0	724.000	179.000	151.848	151.848	121.408	30.440	136.443
Asistenta sociala in caz de boli si invaliditati	68.02.05	0	0	659.000	164.000	147.880	147.880	117.440	30.440	132.475
Asistenta sociala in caz de invaliditate	68.02.05.02	0	0	659.000	164.000	147.880	147.880	117.440	30.440	132.475
Prevenirea excluderii sociale	68.02.15	0	0	65.000	15.000	3.968	3.968	3.968	0	3.968
Ajutor social	68.02.15.01	0	0	65.000	15.000	3.968	3.968	3.968	0	3.968
Partea a IV-a SERVICII SI DEZVOLTARE PUBLICA, LOCUINTE, MEDIU SI APE	69.02	0	0	184.000	55.000	9.810	9.810	9.809	1	12.891
Locuinte, servicii si dezvoltare publica	70.02	0	0	159.000	46.000	9.810	9.810	9.809	1	12.891
Iluminat public si electrificari rurale	70.02.06	0	0	105.000	28.000	7.198	7.198	7.197	1	7.197
Alimentare cu gaze naturale in localitati	70.02.07	0	0	10.000	0	0	0	0	0	0
Alte servicii in domeniul locuintei, serviciilor si dezvoltarii comunale	70.02.50	0	0	44.000	18.000	2.612	2.612	2.612	0	5.694
Protectia mediului	74.02	0	0	25.000	9.000	0	0	0	0	0
Canalizarea si tratarea apelor reziduale	74.02.06	0	0	25.000	9.000	0	0	0	0	0
Partea a V-a ACTIUNI ECONOMICE	79.02	0	0	303.000	89.000	53.527	53.527	47.380	6.147	45.011
Transporturi	84.02	0	0	59.000	8.000	0	0	0	0	0
Transport rutier	84.02.03	0	0	59.000	8.000	0	0	0	0	0
Drumuri si poduri	84.02.03.01	0	0	44.000	8.000	0	0	0	0	0
Strazi	84.02.03.03	0	0	15.000	0	0	0	0	0	0
Alte actiuni economice	87.02	0	0	244.000	81.000	53.527	53.527	47.380	6.147	45.011

Denumirea indicatorilor	Cod indicator	Credite de angajament		Credite bugetare		Angajamente bugetare	Angajamente legale	Plati efectuate	Angajamente legale de platit	Cheltuieli efective
		Anuale aprobate la finele perioadei de raportare	Trimestriale cumulate	Anuale aprobate la finele perioadei de raportare	Trimestriale cumulate					
		0	0	0	0					
Turism	87.02.04	0	0	158.000	45.000	39.000	39.000	32.853	6.147	32.853
Alte actiuni economice	87.02.50	0	0	86.000	36.000	14.527	14.527	14.527	0	12.128
Partea a VII-a REZERVE, EXCEDENT/DEFICIT	96.02	0	0	0	0	0	0	457.281	0	0
Excedent	98.02	0	0	0	0	0	0	457.281	0	0
SECTIUNEA DE DEZVOLTARE		0	0	515.810	300.810	112.478	112.478	112.478	0	0
TOTAL CHELTUIELI		0	0	515.810	300.810	112.478	112.478	112.478	0	0
Partea a III-a CHELTUIELI SOCIAL-CULTURALE	64.02	0	0	40.000	0	0	0	0	0	0
Cultura, recreere si religie	67.02	0	0	40.000	0	0	0	0	0	0
Servicii religioase	67.02.06	0	0	40.000	0	0	0	0	0	0
Partea a IV-a SERVICII SI DEZVOLTARE PUBLICA, LOCUINTE, MEDIU SI APE	69.02	0	0	340.810	250.810	62.478	62.478	62.478	0	0
Locuinte, servicii si dezvoltare publica	70.02	0	0	278.310	188.310	0	0	0	0	0
Iluminat public si electrificari rurale	70.02.06	0	0	24.200	4.200	0	0	0	0	0
Alte servicii in domeniul locuintei, serviciilor si dezvoltarii comunale	70.02.50	0	0	254.110	184.110	0	0	0	0	0
Protectia mediului	74.02	0	0	62.500	62.500	62.478	62.478	62.478	0	0
Canalizarea si tratarea apelor reziduale	74.02.06	0	0	62.500	62.500	62.478	62.478	62.478	0	0
Partea a V-a ACTIUNI ECONOMICE	79.02	0	0	135.000	50.000	50.000	50.000	50.000	0	0
Transporturi	84.02	0	0	135.000	50.000	50.000	50.000	50.000	0	0
Transport rutier	84.02.03	0	0	135.000	50.000	50.000	50.000	50.000	0	0
Drumuri si poduri	84.02.03.01	0	0	30.000	0	0	0	0	0	0
Strazi	84.02.03.03	0	0	105.000	50.000	50.000	50.000	50.000	0	0
Partea a VII-a REZERVE, EXCEDENT/DEFICIT	96.02	0	0	220.810	220.810	0	0	0	0	0
Deficit	99.02	0	0	220.810	220.810	0	0	0	0	0

PRIMAR,
CRAȘOVAN DĂNUȚ
[Signature]



CONTABIL ȘEF,
EC.FESUS MAGDOLNA
[Signature]