

BILANT
la data de 30.06. 2023

A	B	C	1	2
Nr. crt.	Denumirea indicatorilor	Cod rand	Sold la inceputul anului	Sold la sfarsitul perioadei
1.	Active fixe necorporale	03	497.016	497.016
2.	Instalatii tehnice, mijloace de transport, animale, plantatii, mobilier, aparatura birotica si alte active corporale	04	67.760	67.760
3.	Terenuri si cladiri	05	52.930.602	53.108.070
7.	TOTAL ACTIVE NECURENTE	15	53.495.378	53.672.846
1.	Stocuri	19	553.816	545.764
	Creante bugetare	23	489.372	525.200
	Creantele bugetului general consolidat	24	489.372	525.200
	Imprumuturi pe termen scurt acordate	27	0	77.478
	Total creante curente	30	489.372	602.678
	Conturi la trezorerie, casa, alte valori, avansuri de trezorerie	33	235.990	680.929
	Conturi la institutii de credit, casa, avansuri de trezorerie	35	14.539	14.539
	Total Disponibilitati	40	250.529	695.468
	TOTAL ACTIVE CURENTE	45	1.293.717	1.843.910
	TOTAL ACTIVE	46	54.789.095	55.516.756
1.	Sume necurente - sume ce urmeaza a fi platite dupa o perioada mai mare de un an	52	14.539	14.539
	TOTAL DATORII NECURENTE	58	14.539	14.539
1.	Datorii comerciale, avansuri si alte decontari	60	0	1.900
	Datorii comerciale si avansuri	61	0	1.900
2.	Datorii catre bugete	62	57.956	66.775
	Contributii sociale (ct.431+437)	63.1	41.625	50.664
4.	Imprumuturi pe termen scurt - sume ce trebuie platite intr-o perioada de pana la un an	70	0	77.478
6.	Salariile angajatilor	72	65.686	80.963
7.	Alte drepturi cuvenite altor categorii de persoane (pensii, indemnizatii de somaj, burse)	73	13.716	18.980
10.	TOTAL DATORII CURENTE	78	137.358	246.096
11.	TOTAL DATORII	79	151.897	260.635
12.	ACTIVE NETE = TOTAL ACTIVE - TOTAL DATORII = CAPITALURI PROPRII	80	54.637.198	55.256.121
1.	Rezeve, fonduri	84	49.790.237	49.790.240
2.	Rezultatul reportat (sold creditor)	85	3.652.468	4.848.579
4.	Rezultatul patrimonial al exercitiului (sold creditor)	87	1.194.493	617.302
6.	TOTAL CAPITALURI PROPRII	90	54.637.198	55.256.121

PRIMAR,
CRASOVAN DĂNUȚ



CONTABIL ȘEF,
EC.FESUS MAGDOLNA

**CONTUL DE EXECUTIE PATRIMONIAL
TOTALIZATOR la data de 30.06.2023**

Nr. crt	Denumirea indicatorului	Cod rand	An precedent	An curent
1.	Venituri din impozite, taxe, contributii de asigurari si alte venituri ale bugetelor	02	1.557.300	1.883.134
2.	Venituri din activitati economice	03	36.560	0
3.	Finantari, subventii, transferuri, alocatii bugetare cu destinatie speciala	04	9.556	6.968
4.	Finantari, subventii, transferuri, alocatii bugetare cu destinatie speciala	05	30.881	28.344
	TOTAL VENITURI OPERATIONALE	06	1.634.297	1.918.446
1.	Salariile si contributiile aferente angajatilor	08	733.793	863.609
2.	Subventii si transferuri	09	131.596	157.548
3.	Stocuri, consumabile, lucrari si servicii executate de terti	10	247.370	279.987
	TOTAL CHELTUIELI OPERATIONALE	13	1.112.759	1.301.144
	- EXCEDENT	15	521.538	617.302
	- EXCEDENT	23	521.538	617.302
	- EXCEDENT	29.2	521.538	617.302
	- EXCEDENT	31	521.538	617.302

**PRIMAR,
CRAȘOVAN DĂNUȚ**

.....


**CONTABIL ȘEF,
EC.FESUS MAGDOLNA**

.....




SITUATIA FLUXURILOR DE TREZORERIE
la data de 30.06.2023

Denumirea indicatorului	Cod rand	TOTAL	5310101	Buget de stat	5251	5741	5711	5751	5241	F: Buget instituti finantate integral din venituri proprii	G: Buget instituti publice finantate din venituri proprii si subventii	E: Buget activitati finantate din venituri proprii si buget activitati de privatizare	B+C: Buget imprunuturi interne si externe	D: Buget fonduri externe nerambursabile	5xx
1. Incasari	02	2.733.983	854.234	0	0	0	0	0	0	0	0	0	0	0	0
2. Plati	03	2.141.566	854.234	0	0	0	0	0	0	0	0	0	0	0	0
3. Numerar net din activitatea operationala	04	592.417	0	0	0	0	0	0	0	0	0	0	0	0	0
2. Plati	07	147.478	0	0	0	0	0	0	0	0	0	0	0	0	0
3. Numerar net din activitatea de investitii	08	-147.478	0	0	0	0	0	0	0	0	0	0	0	0	0
1. Incasari	10	77.478	0	0	0	0	0	0	0	0	0	0	0	0	0
3. Numerar net din activitatea de finantare	12	77.478	0	0	0	0	0	0	0	0	0	0	0	0	0
IV. Cresterea (discresterea) neta de numerar si echivalent de numerar	13	522.417	0	0	0	0	0	0	0	0	0	0	0	0	0
V. Numerar si echivalent de numerar la inceputul anului	14	235.990	0	0	0	0	0	0	0	0	0	15.180	0	0	0
- sume utilizate din excedentul anului precedent	14.2	77.478	0	0	0	0	0	0	0	0	0	0	0	0	0
Numerar si echivalent de numerar la sfirsitul anului	15	690.929	0	0	0	0	0	0	0	0	0	15.180	0	0	0

PRIMAR,
CRAȘOVAN DĂNUȚ
.....

CONTABIL ȘEF,
EC.FESUS MAGDOLNA
.....



SITUATIA FLUXURILOR DE TREZORERIE
la data de 30.06.2023

Denumirea indicatorului	Cod rand	TOTAL	5310101	5xx	5120102
I. Numerar din activitatea operationala	01	0	0	0	0
1. Incasari	02	200	0	200	200
2. Plati	03	200	0	200	200
3. Numerar net din activitatea operationala	04	0	0	0	0
II. Numerar din activitatea de investitii	05	0	0	0	0
1. Incasari	06	0	0	0	0
2. Plati	07	0	0	0	0
3. Numerar net din activitatea de investitii	08	0	0	0	0
III. Numerar din activitatea de finantare	09	0	0	0	0
1. Incasari	10	0	0	0	0
2. Plati	11	0	0	0	0
3. Numerar net din activitatea de finantare	12	0	0	0	0
IV. Cresterea (descresterea) neta de numerar si echivalent de numerar	13	0	0	0	0
V. Numerar si echivalent de numerar la inceputul anului	14	14.539	0	14.539	14.539
Diferente de curs favorabile	15	0	0	0	0
3. Diferente de curs nefavorabile	16	0	0	0	0
Numerar si echivalent de numerar la sfirsitul anului	17	14.539	0	14.539	14.539

PRIMAR,
CRAȘOVAN DĂNUȚ




.....
[Handwritten signature]

CONTABIL ȘEF,
EC.FESUS MAGDOLNA

DISPONIBIL DIN MIJLOACE CU DESTINATIE SPECIALA
la data de 30.06.2023

Denumirea indicatorilor	Nr rand	Disponibil la inceputul anului	Incasari	Plati	Disponibil la sfarsitul perioadei
TOTAL (rd 02 la 01)	01	0	0	0	0
- Sume primite ca donatii si sponsorizari (ct.550/analitic distinct)	02	0	0	0	0
- Garantii materiale retinute gestionarilor conform Legii nr. 22/1969	03	0	0	0	0
- Sume primite din fondurile de contrapartida constituite potrivit legii	04	0	0	0	0
- Paza obstesca comuncala	05	0	0	0	0
- Disponibil din fonduri cu destinatie speciala reprezentand alocatia pentru nou nascuti	06	0	0	0	0
- Disponibil din fonduri cu destinatie speciala reprezentand sprijin producatorilor agricoli	07	0	0	0	0
- Sume primite din credite externe contractate de stat pentru finantarea programului de pietruire a drumurilor comunale	08	0	0	0	0
- Sume din fondul de tezaur	09	0	0	0	0
- Sume primite din rezultatul executiei bugetare din anii precedenti	10	0	0	0	0
- Alte disponibilitati cu destinatie speciala	11	0	0	0	0
- Disponibil din sume alocate din venituri din privatizare conform O.G.nr.31/2007	12	0	0	0	0
- Ajutor financiar in echivalent a 100euro acordat cadrelor didactice din invatamantul preuniversitar	13	0	0	0	0
Disponibil din cofinantarea de la bugetul de stat	14	0	0	0	0
Disponibil al institutiilor publice finantate integral de la bugetul local, din sume indisponibilizate pe baza de titluri executorii	15	0	0	0	0

PRIMAR,
CRAȘOVAN DĂNUȚ

.....


CONTABIL ȘEF,
EC.FESUS MAGDOLNA

.....




SITUATIA UNOR INDICATORI REFERITORI LA PROTECTIA COPILULUI
SI A PERSOANELOR CU HANDICAP LA DATA DE 30.06.2023


Denumire	Cod rd.	Numar
Copii aflati in familii substitutive	001	0
Copii protejati in:	002	0
Centre de plasament	003	0
Centre de primire a copilului in regim de urgenta	004	0
Centre maternale	005	0
Persoane cu handicap institutionalizate in unitati de protectie speciala a persoanelor cu handicap	006	0
Asistenti personali pentru persoanele cu handicap	007	10
Indemnizatii lunare acordate persoanelor cu handicap grav	008	10

**PRIMAR,
CRAȘOYAN DĂNUȚ**

.....


**CONTABIL ȘEF,
EC.FESUS MAGDOLNA**


.....

SITUATIA ACTIVELOR SI DATORILOR
din administratia locala la data de 30.06.2023

Nr rand	Denumirea indicaotrilor	Cod rand	Inceputul perioadei	Sfirsitul perioadei
	Disponibilitati în lei ale institutiilor publice locale si ale institutiilor publice de subordonare locala, la trezorerii din care :	5	235.990	680.929
	Total (în baze cash) (rd.04+05)	8	235.990	680.929
	Total (în baze accrual) (rd.08+09)	10	235.990	680.929
	Disponibilitati ale institutiilor publice locale si ale institutiilor de subordonare locala la institutiile de credit rezidente din care :	32	14.539	14.539
	Total (în baze cash) (rd.32+35)	36	14.539	14.539
	Total (în baze accrual)(rd.36+37)	38	14.539	14.539
1	Creante ale bugetului local (ct.464-497). Total (rd.177+178+179+183), din care:	176	489.372	525.200
	-de la populatie	177	489.372	525.200
	Total creante (rd.176+184)	185	489.372	525.200
1	Sume datorate tertilor reprezentând garantii si cautiuni aflate în conturile institutiilor publice (ct.4281+ 462). Total (rd.204+205+206) din care :	203	14.539	14.979
	- salariatilor (gospodariile populatiei) (S.143)	204	14.539	14.979
	Sume primite din excedentul anului precedent pentru acoperirea golurilor temporare de casã si pentru finantarea cheltuielilor sectiunii de dezvoltare(ct.5197)	267.1	0	77.478
	Total (în baze cash)(rd.262+266+267)	268	0	77.478
	Total (în baze accrual) (cash+dobânzi)(rd.268+274)	275	0	77.478
	Datorii comerciale curente legate de livrari de bunuri si servicii (ct.401+403+4041+405+408+419+4621). Total (rd.321+322+326+327) din care catre:	320	0	1.900
	-Societati nefinanciare (S.11)	321	0	1.900
	Datoriile institutiilor publice din administratia locala catre bugete (ct.4423+ 431+437+4428 +444+446+4481)	331	48.561	60.248
	Salariile angajatilor (ct 421+423+426 +4271+ 4273 +4281)	332	65.686	80.963
	Alte drepturi cuvenite altor categorii de persoane (ct.4272 + 4273+429+438)	333	13.716	18.980
	Total (rd.331+332+333+334)	335	127.963	160.191

PRIMAR,
CRAȘOVAN DĂNUȚ

.....


CONTABIL ȘEF,
EC.FESUS MAGDOLNA

.....




CONTUL DE EXECUTIE 2A: ADMINISTRATIA LOCALA - FINANTARE INTEGRALA DIN BUGET - VENITURI

la data de 30.06.2023

Denumirea indicatorilor	Cod indicator	Prevederi bugetare		Drepturi constatate			Incasari realizate	Stingeri pe alte cai decat incasari	Drepturi constatate de incasat
		anuale aprobate la finele perioadei de raportare	trimestriale cumulate	Total, din care:	din anii precedenti	din anul curent			
TOTAL SEC TIUNILE FUNCTIONARE+DEZVOLTARE		3.461.000	1.875.000	2.502.577	489.372	2.013.205	1.957.228	20.149	525.200
TOTAL VENITURI		3.461.000	1.875.000	2.502.577	489.372	2.013.205	1.957.228	20.149	525.200
VENITURI PROPRII		2.491.000	1.391.000	2.124.097	489.372	1.634.725	1.578.748	20.149	525.200
I. VENITURI CURENTE		3.396.000	1.860.000	2.418.131	489.372	1.928.759	1.872.782	20.149	525.200
A. VENITURI FISCALE		3.291.000	1.795.000	2.226.634	326.219	1.900.415	1.775.903	20.149	430.582
A1. IMPOZIT PE VENIT, PROFIT SI CASTIGURI DIN CAPITAL		2.012.000	1.028.000	1.150.757	0	1.150.757	1.150.757	0	0
A12. IMPOZIT PE VENIT, PROFIT, SI CASTIGURI DIN CAPITAL DE LA PERSOANE FIZICE		2.012.000	1.028.000	1.150.757	0	1.150.757	1.150.757	0	0
Impozit pe venit	03.02	17.000	17.000	14.337	0	14.337	14.337	0	0
Impozitul pe veniturile din transferul proprietatilor imobiliare din patrimoniul personal	03.02.18	17.000	17.000	14.337	0	14.337	14.337	0	0
Cote si sume defalcate din impozitul pe venit	04.02	1.995.000	1.011.000	1.136.420	0	1.136.420	1.136.420	0	0
Cote defalcate din impozitul pe venit	04.02.01	169.000	86.000	84.463	0	84.463	84.463	0	0
Sume alocate din cotele defalcate din impozitul pe venit pentru echilibrarea bugetelor locale	04.02.04	1.531.000	770.000	886.582	0	886.582	886.582	0	0
Sume repartizate din Fondul la dispozitia Consiliului Judetean	04.02.05	295.000	155.000	163.375	0	163.375	163.375	0	0
A3. IMPOZITE SI TAXE PE PROPRIETATE		242.000	204.000	577.228	256.824	320.404	250.295	14.680	312.253
Impozite si taxe pe proprietate	07.02	242.000	204.000	577.228	256.824	320.404	250.295	14.680	312.253
Impozit pe cladiri	07.02.01	76.000	58.000	136.478	48.045	88.433	61.035	5.347	70.096
Impozit pe cladiri - PF	07.02.01.01	38.000	28.000	96.751	47.484	49.267	29.740	2.478	64.533
Impozit pe cladiri - PJ	07.02.01.02	38.000	30.000	39.727	561	39.166	31.295	2.869	5.563
Impozit pe terenuri	07.02.02	150.000	133.000	437.010	208.779	228.231	185.520	9.333	242.157
Impozit pe terenuri - PF	07.02.02.01	18.000	12.000	31.013	9.890	21.123	13.998	905	16.110

Denumirea indicatorilor	Cod indicator	Prevederi bugetare		Drepturi constatate		Incasari realizate	Singeri pe alte cai decat incasari	Drepturi constatate de incasat
		anuale aprobate la finele perioadei de raportare	trimestriale cumulate	Total, din care:	din anii precedenti			
Impozit pe terenuri - PJ	07.02.02.02	2.000	1.000	1.785	202	1.583	0	206
Impozit pe terenurile extravilane	07.02.02.03	130.000	120.000	404.212	198.687	205.525	8.428	225.841
Taxe judiciare de timbru, taxe de timbru pentru activitatea notariala si alte taxe de timbru	07.02.03	16.000	13.000	3.740	0	3.740	0	0
A4. IMPOZITE SI TAXE PE BUNURI SI SERVICII		1.025.000	553.000	498.649	69.395	429.254	5.469	118.329
Sume defalcate din TVA	11.02	905.000	469.000	294.034	0	294.034	0	0
Sume defalcate din taxa pe valoarea adaugata pentru finantarea cheltuielilor descentralizate la nivelul comunelor, oraselor, municipiilor, sectoarelor si Municipiului Bucuresti	11.02.02	861.000	448.000	294.034	0	294.034	0	0
Sume defalcate din TVA pt drumuri	11.02.05	44.000	21.000	0	0	0	0	0
Taxe pe utilizarea bunurilor, autorizarea utilizarii bunurilor sau pe desfasurarea de activitati	16.02	120.000	84.000	204.615	69.395	135.220	5.469	118.329
Taxa asupra mijloacelor de transport	16.02.02	95.000	69.000	200.259	69.388	130.871	5.469	118.275
Taxa asupra mijloacelor de transport - PF	16.02.02.01	91.000	65.000	195.521	69.388	126.133	5.469	116.350
Taxa asupra mijloacelor de transport - PJ	16.02.02.02	4.000	4.000	4.738	0	4.738	0	1.925
Alte taxe pe utilizarea bunurilor, autorizarea utilizarii bunurilor sau pe desfasurare de activitati	16.02.50	25.000	15.000	4.356	7	4.349	0	54
A6. ALTE IMPOZITE SI TAXE FISCALE		12.000	10.000	0	0	0	0	0
Alte impozite si taxe fiscale	18.02	12.000	10.000	0	0	0	0	0
Alte impozite si taxe	18.02.50	12.000	10.000	0	0	0	0	0
C. VENITURI NEFISCALE		105.000	65.000	191.497	163.153	28.344	0	94.618
C1. VENITURI DIN PROPRIETATE		65.000	35.000	108.026	96.132	11.894	0	33.057
Venituri din proprietate	30.02	65.000	35.000	108.026	96.132	11.894	0	33.057
Venituri din concesiuni si inchirieri	30.02.05	65.000	35.000	108.026	96.132	11.894	0	33.057
Alte venituri din concesiuni si inchirieri de catre institutiile publice	30.02.05.30	65.000	35.000	108.026	96.132	11.894	0	33.057
C2. VANZARI DE BUNURI SI SERVICII		40.000	30.000	83.471	67.021	16.450	0	61.561
Amenzi, penalitati si confiscari	35.02	40.000	30.000	83.471	67.021	16.450	0	61.561
Venituri din amenzi si alte sanctiuni aplicate conform dispozitiilor legale	35.02.01	40.000	30.000	83.471	67.021	16.450	0	61.561

Denumirea indicatorilor	Cod indicator	Prevederi bugetare		Drepturi constatate		Incasari realizate	Stingeri pe alte cai decat incasari	Drepturi constatate de incasat
		anuale aprobate la finele perioadei de raportare	trimestriale cumulate	Total, din care:	din anii precedenti			
Venituri din amenzi si alte sanctiuni aplicate de catre alte institutii de specialitate	35.02.01.02	40.000	30.000	83.471	67.021	21.910	0	61.561
Varsaminte din sectiunea de functionare pentru finantarea sectiunii de dezvoltare a bugetului local (cu semnul minus)	37.02.03	-295.000	-155.000	-98.090	0	-98.090	0	0
Varsaminte din sectiunea de functionare	37.02.04	295.000	155.000	98.090	0	98.090	0	0
III. OPERATIUNI FINANCIARE		0	0	77.478	0	77.478	0	0
Incasari din acordarea imprumuturilor acordate	40.02	0	0	77.478	0	77.478	0	0
Sume din excedentul bugetului local utilizate pentru finantarea cheltuielilor sectiunii de dezvoltare**)	40.02.14	0	0	77.478	0	77.478	0	0
IV. SUBVENTII		65.000	15.000	6.968	0	6.968	0	0
SUBVENTII DE LA ALTE NIVELE ALE ADMINISTRATIEI PUBLICE		65.000	15.000	6.968	0	6.968	0	0
Subventii de la bugetul de stat	42.02	65.000	15.000	6.968	0	6.968	0	0
B. Curente		65.000	15.000	6.968	0	6.968	0	0
Subventii pentru acordarea ajutorului pentru incalzirea locuintei si a suplimentului pentru energie alocate pentru consumul de combustibili solizi si sau petrolieri	42.02.34	65.000	15.000	6.968	0	6.968	0	0
SECTIUNEA DE FUNCTIONARE		3.166.000	1.720.000	2.327.009	489.372	1.781.660	20.149	525.200
TOTAL VENITURI		3.166.000	1.720.000	2.327.009	489.372	1.781.660	20.149	525.200
VENITURI PROPRII		2.491.000	1.391.000	2.124.097	489.372	1.578.748	20.149	525.200
I. VENITURI CURENTE		3.101.000	1.705.000	2.320.041	489.372	1.774.692	20.149	525.200
A. VENITURI FISCALE		3.291.000	1.795.000	2.226.634	326.219	1.775.903	20.149	430.582
A1. IMPOZIT PE VENIT, PROFIT SI CASTIGURI DIN CAPITAL		2.012.000	1.028.000	1.150.757	0	1.150.757	0	0
A12. IMPOZIT PE VENIT, PROFIT, SI CASTIGURI DIN CAPITAL DE LA PERSOANE FIZICE		2.012.000	1.028.000	1.150.757	0	1.150.757	0	0
Impozit pe venit	03.02	17.000	17.000	14.337	0	14.337	0	0
Impozitul pe veniturile din transferul proprietatilor imobiliare din patrimoniul personal	03.02.18	17.000	17.000	14.337	0	14.337	0	0
Cote si sume defalcate din impozitul pe venit	04.02	1.995.000	1.011.000	1.136.420	0	1.136.420	0	0
Cote defalcate din impozitul pe venit	04.02.01	169.000	86.000	84.463	0	84.463	0	0

Denumirea indicatorilor	Cod indicator	Prevederi bugetare		Drepturi constatate	Incasari realizate	Singeri pe alte cai decat incasari	Drepturi constatate de incasat
		anuale aprobate la finele perioadei de raportare	trimestriale cumulate				
Sume alocate din cotele defalcate din impozitul pe venit pentru echilibrarea bugetelor locale	04.02.04	1.531.000	770.000	888.582	888.582	0	0
Sume repartizate din Fondul la dispozitia Consiliului Județean	04.02.05	295.000	155.000	163.375	163.375	0	0
A3. IMPOZITE SI TAXE PE PROPRIETATE		242.000	204.000	577.228	320.404	14.680	312.253
Impozite si taxe pe proprietate	07.02	242.000	204.000	577.228	320.404	14.680	312.253
Impozit pe cladiri	07.02.01	76.000	58.000	136.478	88.433	5.347	70.096
Impozit pe cladiri - PF	07.02.01.01	38.000	28.000	96.751	47.484	2.478	64.533
Impozit pe cladiri - PJ	07.02.01.02	38.000	30.000	39.727	39.166	2.869	5.563
Impozit pe terenuri	07.02.02	150.000	133.000	437.010	228.231	9.333	242.157
Impozit pe terenuri - PF	07.02.02.01	18.000	12.000	31.013	21.123	905	16.110
Impozit pe terenuri - PJ	07.02.02.02	2.000	1.000	1.785	1.583	0	206
Impozit pe terenurile extravilane	07.02.02.03	130.000	120.000	404.212	205.525	8.428	225.841
Taxe judiciare de timbru, taxe de timbru pentru activitatea notariala si alte taxe de timbru	07.02.03	16.000	13.000	3.740	3.740	0	0
A4. IMPOZITE SI TAXE PE BUNURI SI SERVICII		1.025.000	553.000	498.649	429.254	5.469	118.329
Sume defalcate din TVA	11.02	905.000	469.000	294.034	294.034	0	0
Sume defalcate din taxa pe valoarea adaugata pentru finantarea cheltuielilor descentralizate la nivelul comunelor, oraselor, municipiilor, sectoarelor si Municipiului Bucuresti	11.02.02	861.000	448.000	294.034	294.034	0	0
Sume defalcate din TVA pt drumuri	11.02.05	44.000	21.000	0	0	0	0
Taxe pe utilizarea bunurilor, autorizarea utilizarii bunurilor sau pe desfasurarea de activitati	16.02	120.000	84.000	204.615	135.220	5.469	118.329
Taxa asupra mijloacelor de transport	16.02.02	95.000	69.000	200.259	130.871	5.469	118.275
Taxa asupra mijloacelor de transport - PF	16.02.02.01	91.000	65.000	195.521	126.133	5.469	116.350
Taxa asupra mijloacelor de transport - PJ	16.02.02.02	4.000	4.000	4.738	4.738	0	1.925
Alte taxe pe utilizarea bunurilor, autorizarea utilizarii bunurilor sau pe desfasurare de activitati	16.02.50	25.000	15.000	4.356	4.349	0	54
A6. ALTE IMPOZITE SI TAXE FISCALE		12.000	10.000	0	0	0	0
Alte impozite si taxe fiscale	18.02	12.000	10.000	0	0	0	0
Alte impozite si taxe	18.02.50	12.000	10.000	0	0	0	0

Denumirea indicatorilor	Cod indicator	Prevederi bugetare		Drepturi constatate		Incasari realizate	Stingeri pe alte cai decat incasari	Drepturi constatate de incasat
		anuale aprobate la finele perioadei de raportare	trimestriale cumulate	Total, din care:	din anii precedenti			
C. VENITURI NEFISCALE		-190.000	-90.000	93.407	163.153	-1.211	0	94.618
C1. VENITURI DIN PROPRIETATE		65.000	35.000	108.026	96.132	74.969	0	33.057
Venituri din proprietate	30.02	65.000	35.000	108.026	96.132	74.969	0	33.057
Venituri din concesiuni si inchirieri	30.02.05	65.000	35.000	108.026	96.132	74.969	0	33.057
Alte venituri din concesiuni si inchirieri de catre institutiile publice	30.02.05.30	65.000	35.000	108.026	96.132	74.969	0	33.057
C2. VANZARI DE BUNURI SI SERVICII		-255.000	-125.000	-14.619	67.021	-76.180	0	61.561
Amenzi, penalitati si confiscari	35.02	40.000	30.000	83.471	67.021	21.910	0	61.561
Venituri din amenzi si alte sanctiuni aplicate conform dispozitiilor legale	35.02.01	40.000	30.000	83.471	67.021	21.910	0	61.561
Venituri din amenzi si alte sanctiuni aplicate de catre alte institutii de specialitate	35.02.01.02	40.000	30.000	83.471	67.021	21.910	0	61.561
Transferuri voluntare, altele decat subventiile	37.02	-295.000	-155.000	-98.090	0	-98.090	0	0
Varsaminte din sectiunea de functionare pentru finantarea sectiunii de dezvoltare a bugetului local (cu semnul minus)	37.02.03	-295.000	-155.000	-98.090	0	-98.090	0	0
IV. SUBVENTII		65.000	15.000	6.968	0	6.968	0	0
SUBVENTII DE LA ALTE NIVELE ALE ADMINISTRATIEI PUBLICE		65.000	15.000	6.968	0	6.968	0	0
Subventii de la bugetul de stat	42.02	65.000	15.000	6.968	0	6.968	0	0
B. Curente		65.000	15.000	6.968	0	6.968	0	0
Subventii pentru acordarea ajutorului pentru incalzirea locuintei si a suplimentului pentru energie alocate pentru consumul de combustibili solizi si sau petrolieri	42.02.34	65.000	15.000	6.968	0	6.968	0	0
SECTIUNEA DE DEZVOLTARE		295.000	155.000	175.568	0	175.568	0	0
TOTAL VENITURI		295.000	155.000	175.568	0	175.568	0	0
I. VENITURI CURENTE		295.000	155.000	98.090	0	98.090	0	0
C. VENITURI NEFISCALE		295.000	155.000	98.090	0	98.090	0	0
C2. VANZARI DE BUNURI SI SERVICII		295.000	155.000	98.090	0	98.090	0	0
Transferuri voluntare, altele decat subventiile	37.02	295.000	155.000	98.090	0	98.090	0	0
Varsaminte din sectiunea de functionare	37.02.04	295.000	155.000	98.090	0	98.090	0	0
III. OPERATIUNI FINANCIARE		0	0	77.478	0	77.478	0	0
Incasari din acordarea imprumuturilor acordate	40.02	0	0	77.478	0	77.478	0	0

Denumirea indicatorilor	Cod indicator	Prevederi bugetare		Drepturi constatate		Incasari realizate	Stingeri pe alte cai decat incasari	Drepturi constatate de incasat
		anuale aprobate la finele perioadei de raportare	trimestriale cumulate	Total, din care:	din anii precedenti			
Sume din excedentul bugetului local utilizate pentru finantarea cheltuielilor sectiunii de dezvoltare**)	40.02.14	0	0	77.478	0	77.478	0	0

PRIMAR,
CRAȘOVAN DĂNUȚ

.....
[Signature]

CONTABIL ȘEF,
EC.FESUS MAGDOLNA

.....
[Signature]



CONTUL DE EXECUTIE 2A: ADMINISTRATIA LOCALA - FINANTARE INTEGRALA DIN BUGET - CHELTUIELI

la data de 30.06.2023

Denumirea indicatorilor	Cod indicator	Credite de angajament			Credite bugetare			Angajamente legale	Plati efectuate	Angajamente legale de platit	Cheltuieli efective
		Anuale aprobate la finele perioadei de raportare	Trimestriale cumulate	Anuale aprobate la finele perioadei de raportare	Anuale aprobate la finele perioadei de raportare	Trimestriale cumulate					
TOTAL SECTIUNILE FUNCTIONARE + DEZVOLTARE		0	0	3.681.810	2.095.810	1.543.066	1.543.066	1.434.811	108.255	1.301.144	
TOTAL CHELTUIELI		0	0	3.681.810	2.095.810	1.543.066	1.543.066	1.434.811	108.255	1.301.144	
Partea I-a SERVICII PUBLICE GENERALE	50.02	0	0	1.634.000	902.000	789.292	789.292	732.899	56.393	756.217	
Autoritati publice si actiuni externe	51.02	0	0	1.634.000	902.000	789.292	789.292	732.899	56.393	756.217	
Autoritati executive si legislative	51.02.01	0	0	1.634.000	902.000	789.292	789.292	732.899	56.393	756.217	
Autoritati executive	51.02.01.03	0	0	1.634.000	902.000	789.292	789.292	732.899	56.393	756.217	
Partea a III-a CHELTUIELI SOCIAL-CULTURALE	64.02	0	0	1.085.000	538.000	411.004	411.004	364.401	46.603	380.335	
Invatamant	65.02	0	0	302.000	170.000	92.247	92.247	89.194	3.053	89.193	
Invatamant secundar	65.02.04	0	0	299.000	168.000	92.247	92.247	89.194	3.053	89.193	
Invatamant secundar inferior	65.02.04.01	0	0	299.000	168.000	92.247	92.247	89.194	3.053	89.193	
Alte cheltuieli in domeniul invatamantului	65.02.50	0	0	3.000	2.000	0	0	0	0	0	
Cultura, recreere si religie	67.02	0	0	59.000	19.000	2.569	2.569	2.569	0	3.469	
Servicii culturale	67.02.03	0	0	14.000	14.000	2.569	2.569	2.569	0	3.469	
Camine culturale	67.02.03.07	0	0	14.000	14.000	2.569	2.569	2.569	0	3.469	
Servicii recreative si sportive	67.02.05	0	0	5.000	5.000	0	0	0	0	0	
Intretinere gradini publice, parcuri, zone verzi, baze sportive si de agrement	67.02.05.03	0	0	5.000	5.000	0	0	0	0	0	
Servicii religioase	67.02.06	0	0	40.000	0	0	0	0	0	0	
Asigurari si asistenta sociala	68.02	0	0	724.000	349.000	316.188	316.188	272.638	43.550	287.673	
Asistenta sociala in caz de boli si invaliditati	68.02.05	0	0	659.000	334.000	309.820	309.820	266.270	43.550	281.305	
Asistenta sociala in caz de invaliditate	68.02.05.02	0	0	659.000	334.000	309.820	309.820	266.270	43.550	281.305	
Prevenirea excluderii sociale	68.02.15	0	0	65.000	15.000	6.368	6.368	6.368	0	6.368	

Denumirea indicatorilor	Cod indicator	Credite de angajament			Credite bugetare		Angajamente bugetare	Angajamente legale	Plati efectuate	Angajamente legale de platit	Cheltuieli efective
		Anuale aprobate la finele perioadei de raportare	Trimestriale cumulate	Anuale aprobate la finele perioadei de raportare	Trimestriale cumulate						
Ajutor social	68.02.15.01	0	0	65.000	15.000	6.368	6.368	6.368	0	6.368	
Partea a IV-a SERVICII SI DEZVOLTARE PUBLICA, LOCUINTE, MEDIU SI APE	69.02	0	0	524.810	398.810	139.717	139.717	139.717	0	52.230	
Locuinte, servicii si dezvoltare publica	70.02	0	0	437.310	314.310	70.360	70.360	70.360	0	45.352	
Iluminat public si electrificari rurale	70.02.06	0	0	129.200	64.200	36.305	36.305	36.305	0	36.305	
Alimentare cu gaze naturale in localitati	70.02.07	0	0	10.000	0	0	0	0	0	0	
Alte servicii in domeniul locuintei, serviciilor si dezvoltarii comunale	70.02.50	0	0	298.110	250.110	34.055	34.055	34.055	0	9.047	
Protectia mediului	74.02	0	0	87.500	84.500	69.357	69.357	69.357	0	6.878	
Canalizarea si tratarea apelor reziduale	74.02.06	0	0	87.500	84.500	69.357	69.357	69.357	0	6.878	
Partea a V-a ACTIUNI ECONOMICE	79.02	0	0	438.000	257.000	203.053	203.053	197.794	5.259	112.362	
Transporturi	84.02	0	0	194.000	111.000	89.609	89.609	89.609	0	4.609	
Transport rutier	84.02.03	0	0	194.000	111.000	89.609	89.609	89.609	0	4.609	
Drumuri si poduri	84.02.03.01	0	0	74.000	21.000	0	0	0	0	0	
Strazi	84.02.03.03	0	0	120.000	90.000	89.609	89.609	89.609	0	4.609	
Alte actiuni economice	87.02	0	0	244.000	146.000	113.444	113.444	108.185	5.259	107.753	
Turism	87.02.04	0	0	158.000	90.000	79.900	79.900	74.641	5.259	75.533	
Alte actiuni economice	87.02.50	0	0	86.000	56.000	33.544	33.544	33.544	0	32.220	
Partea a VII-a REZERVE, EXCEDENT/DEFICIT	96.02	0	0	220.810	220.810	0	0	522.419	0	0	
Excedent	98.02	0	0	0	0	0	0	522.418	0	0	
Excedentul sectiunii de functionare	98.02.96	0	0	0	0	0	0	522.418	0	0	
Deficit	99.02	0	0	220.810	220.810	0	0	1	0	0	
Deficitul sectiunii de dezvoltare	99.02.97	0	0	220.810	220.810	0	0	1	0	0	
SECTIUNEA DE FUNCTIONARE		0	0	3.166.000	1.720.000	1.367.497	1.367.497	1.259.242	108.255	1.301.144	
TOTAL CHELTUIELI		0	0	3.166.000	1.720.000	1.367.497	1.367.497	1.259.242	108.255	1.301.144	
Partea I-a SERVICII PUBLICE GENERALE	50.02	0	0	1.634.000	902.000	789.292	789.292	732.899	56.393	756.217	
Autoritati publice si actiuni externe	51.02	0	0	1.634.000	902.000	789.292	789.292	732.899	56.393	756.217	
Autoritati executive si legislative	51.02.01	0	0	1.634.000	902.000	789.292	789.292	732.899	56.393	756.217	
Autoritati executive	51.02.01.03	0	0	1.634.000	902.000	789.292	789.292	732.899	56.393	756.217	

Denumirea indicatorilor	Cod indicator	Credite de angajament			Credite bugetare		Angajamente bugetare	Angajamente legale	Plati efectuate	Angajamente legale de platit	Cheltuieli efective
		Anuale aprobate la finele perioadei de raportare	Trimestriale cumulate	Anuale aprobate la finele perioadei de raportare	Trimestriale cumulate						
Partea a III-a CHELTUIELI SOCIAL-CULTURALE	64.02	0	0	1.045.000	538.000	411.004	411.004	364.401	46.603	380.335	
Invatamant	65.02	0	0	302.000	170.000	92.247	92.247	89.194	3.053	89.193	
Invatamant secundar	65.02.04	0	0	299.000	168.000	92.247	92.247	89.194	3.053	89.193	
Invatamant secundar inferior	65.02.04.01	0	0	299.000	168.000	92.247	92.247	89.194	3.053	89.193	
Alte cheltuieli in domeniul invatamantului	65.02.50	0	0	3.000	2.000	0	0	0	0	0	
Cultura, recreere si religie	67.02	0	0	19.000	19.000	2.569	2.569	2.569	0	3.469	
Servicii culturale	67.02.03	0	0	14.000	14.000	2.569	2.569	2.569	0	3.469	
Camine culturale	67.02.03.07	0	0	14.000	14.000	2.569	2.569	2.569	0	3.469	
Servicii recreative si sportive	67.02.05	0	0	5.000	5.000	0	0	0	0	0	
Intretinere gradini publice, parcuri, zone verzi, baze sportive si de agrement	67.02.05.03	0	0	5.000	5.000	0	0	0	0	0	
Asigurari si asistenta sociala	68.02	0	0	724.000	349.000	316.188	316.188	272.638	43.550	287.673	
Asistenta sociala in caz de boli si invaliditati	68.02.05	0	0	659.000	334.000	309.820	309.820	266.270	43.550	281.305	
Asistenta sociala in caz de invaliditate	68.02.05.02	0	0	659.000	334.000	309.820	309.820	266.270	43.550	281.305	
Prevenirea excluderii sociale	68.02.15	0	0	65.000	15.000	6.368	6.368	6.368	0	6.368	
Ajutor social	68.02.15.01	0	0	65.000	15.000	6.368	6.368	6.368	0	6.368	
Partea a IV-a SERVICII SI DEZVOLTARE PUBLICA, LOCUINTE, MEDIU SI APE	69.02	0	0	184.000	108.000	49.148	49.148	49.148	0	52.230	
Locuinte, servicii si dezvoltare publica	70.02	0	0	159.000	86.000	42.270	42.270	42.270	0	45.352	
Iluminat public si electrificari rurale	70.02.06	0	0	105.000	60.000	36.305	36.305	36.305	0	36.305	
Alimentare cu gaze naturale in localitati	70.02.07	0	0	10.000	0	0	0	0	0	0	
Alte servicii in domeniul locuintei, serviciilor si dezvoltarii comunale	70.02.50	0	0	44.000	26.000	5.965	5.965	5.965	0	9.047	
Protecia mediului	74.02	0	0	25.000	22.000	6.878	6.878	6.878	0	6.878	
Canalizarea si tratarea apelor reziduale	74.02.06	0	0	25.000	22.000	6.878	6.878	6.878	0	6.878	
Partea a V-a ACTIUNI ECONOMICE	79.02	0	0	303.000	172.000	118.053	118.053	112.794	5.259	112.362	
Transporturi	84.02	0	0	59.000	26.000	4.609	4.609	4.609	0	4.609	
Transport rutier	84.02.03	0	0	59.000	26.000	4.609	4.609	4.609	0	4.609	
Drumuri si poduri	84.02.03.01	0	0	44.000	21.000	0	0	0	0	0	

Denumirea indicatorilor	Cod indicator	Credite de angajament		Credite bugetare		Angajamente bugetare	Angajamente legale	Plati efectuate	Angajamente legale de platit	Cheltuieli efective
		Anuale aprobate la finele perioadei de raportare	Trimestriale cumulate	Anuale aprobate la finele perioadei de raportare	Trimestriale cumulate					
Strazi	84.02.03.03	0	0	15.000	5.000	4.609	4.609	4.609	0	4.609
Alte actiuni economice	87.02	0	0	244.000	146.000	113.444	113.444	108.185	5.259	107.753
Turism	87.02.04	0	0	158.000	90.000	79.900	79.900	74.641	5.259	75.533
Alte actiuni economice	87.02.50	0	0	86.000	56.000	33.544	33.544	33.544	0	32.220
Partea a VII-a REZERVE, EXCEDENT/DEFICIT	96.02	0	0	0	0	0	0	522.418	0	0
Excedent	98.02	0	0	0	0	0	0	522.418	0	0
Excedentul sectiunii de functionare	98.02.96	0	0	0	0	0	0	522.418	0	0
SECTIUNEA DE DEZVOLTARE		0	0	515.810	375.810	175.569	175.569	175.569	0	0
TOTAL CHELTUIELI		0	0	515.810	375.810	175.569	175.569	175.569	0	0
Partea a III-a CHELTUIELI SOCIAL-CULTURALE	64.02	0	0	40.000	0	0	0	0	0	0
Cultura, recreere si religie	67.02	0	0	40.000	0	0	0	0	0	0
Servicii religioase	67.02.06	0	0	40.000	0	0	0	0	0	0
Partea a IV-a SERVICII SI DEZVOLTARE PUBLICA, LOCUINTE, MEDIU SI APE	69.02	0	0	340.810	290.810	90.569	90.569	90.569	0	0
Locuinte, servicii si dezvoltare publica	70.02	0	0	278.310	228.310	28.090	28.090	28.090	0	0
Iluminat public si electrificari rurale	70.02.06	0	0	24.200	4.200	0	0	0	0	0
Alte servicii in domeniul locuintei, serviciilor si dezvoltarii comunale	70.02.50	0	0	254.110	224.110	28.090	28.090	28.090	0	0
Protectia mediului	74.02	0	0	62.500	62.500	62.479	62.479	62.479	0	0
Canalizarea si tratarea apelor reziduale	74.02.06	0	0	62.500	62.500	62.479	62.479	62.479	0	0
Partea a V-a ACTIUNI ECONOMICE	79.02	0	0	135.000	85.000	85.000	85.000	85.000	0	0
Transporturi	84.02	0	0	135.000	85.000	85.000	85.000	85.000	0	0
Transport rutier	84.02.03	0	0	135.000	85.000	85.000	85.000	85.000	0	0
Drumuri si poduri	84.02.03.01	0	0	30.000	0	0	0	0	0	0
Strazi	84.02.03.03	0	0	105.000	85.000	85.000	85.000	85.000	0	0
Partea a VII-a REZERVE, EXCEDENT/DEFICIT	96.02	0	0	220.810	220.810	0	0	1	0	0
Deficit	99.02	0	0	220.810	220.810	0	0	1	0	0

Denumirea indicatorilor	Cod indicator	Credite de angajament		Credite bugetare		Angajamente bugetare	Angajamente legale	Plati efectuate	Angajamente legale de platit	Cheltuieli efective
		Anuale aprobate la finele perioadei de raportare	Trimestriale cumulate	Anuale aprobate la finele perioadei de raportare	Trimestriale cumulate					
Deficitul sectiunii de dezvoltare	99.02.97	0	0	220.810	220.810	0	0	1	0	0

**PRIMAR,
CRAȘOVAN DĂNUȚ**

[Signature]

**CONTABIL ȘEF,
EC.FESUS MAGDOLNA**

[Signature]

