

BILANT
la data de 31.12.2023

A	B	C	1	2
Nr. crt.	Denumirea indicatorilor	Cod rand	Sold la inceputul anului	Sold la sfarsitul perioadei
3	Active fixe necorporale (ct. 2030000+2050000+2060000+2080100+2080200+ 2330000-2800300-2800500-2800801-2800809-2900400-	03	497.016	497.016
4	Instalații tehnice, mijloace de transport, animale, plantații, mobilier, aparatură birotică și alte active corporale (ct.2130100+2130200+2130300+2130400+2140000+ 2310000 -2810301-2810302-2810303-2810304-2810400-2910301-	04	67.760	500.638
5	Terenuri și clădiri (ct. 2110100+2110200+2120101+2120102+2120201+2120301+ 2120401+2120501+2120601+2120901+2310000-2810100-	05	52.930.602	54.061.311
11	TOTAL ACTIVE NECURENTE (rd.03+04+05+06+07+09)	15	53.495.378	55.058.965
13	Stocuri (ct. 3010000+3020100+3020200+3020300+3020400+3020500+ 3020600+3020700+3020800+3020900+3030100+3030200+ 3040100+3040200+3050100+3050200+3070000+3090000+ 3310000+3320000+3410000+3450000+3460000+3470000+ 3490000+3510100+3510200+3540100+3540500+3540600+ 3560000+3570000+3580000+3590000+3610000+3710000+ 3810000+/-3480000+/-3780000-3910000-3920100-3920200- 3920300-3930000-3940100-3940500-3940600-3950100-	19	553.816	585.526
19	Creanțe bugetare (ct. 4310100**+4310200**+4310300**+4310400**+4310500**+ 4310600**+4310700**+4370100**+4370200**+4370300**+ 4420400+4420802+4440000**+4460100**+4460200**+ 4480200+ 4610102+4610104+4630000+4640000+4650100+ 4650200+ 4660401+4660402+4660500+4660900+4810101**+4810102**+ 4810103**+4810900**- 4970000), din care:	23	489.372	548.843
20	Creanțele bugetului general consolidat (ct. 4630000+4640000+4650100+4650200+4660401+ 4660402+ 4660500+4660900-4970000)	24	489.372	548.843
24	Total creanțe curente (rd. 21+23+25+27)	30	489.372	548.843
27	Conturi la trezorerie, casa în lei (ct. 5100000+5120101+5120501+5130101+5130301+5130302+ 5140101+5140301+5140302+5150101+5150103+5150301+ 5150500+5150600+5160101+5160301+5160302+5170101+ 5170301+5170302+5200100+5210100+5210300+5230000+ 5250101+5250102+5250301+5250302+5250400+5260000+ 5270000+5280000+5290101+5290201+5290301+5290400+ 5290901+5310101+5410101+5500101+5520000+5550101+ 5550400+5570101+5580101+5580201+5590101+5600101+ 5600300+5600401+5610101+5610300+5620101+5620300+ 5620401+5710100+5710300+5710400+5740101+5740102+ 5740301+5740302+5740400+5750100+5750300+5750400- 7700000)	33	235.990	606.774

A	B	C	1	2
Nr. crt.	Denumirea indicatorilor	Cod rand	Sold la inceputul anului	Sold la sfarsitul perioadei
30	Conturi la instituții de credit, BNR, casă în valută (ct. 5110101+5110102+5120102+5120402+5120502+5130102+5130202+5140102+5140202+5150102+5150202+5150302+5160102+5160202+5170102+5170202+5290102+5290202+5290302+5290902+5310402+5410102+5410202+5500102+5550102+5550202+5570202+5580102+5580202+5580302+5580303+5590102+5590202+5600102+5600103+5600402+5610102+5610103+5620102+5620103+5620402)	35	14.539	16.715
33	Total disponibilități și alte valori (rd.33+33.1+35+35.1)	40	250.529	623.489
37	TOTAL ACTIVE CURENTE (rd.19+30+31+40+41+41.1+42)	45	1.293.717	1.757.858
38	TOTAL ACTIVE (rd.15+45)	46	54.789.095	56.816.823
41	Sume necurente- sume ce urmează a fi plătite după o perioadă mai mare de un an (ct. 2690200+4010200+4030200+4040200+4050200+4280201+4620201+4620209+5090000),	52	14.539	16.715
46	TOTAL DATORII NECURENTE (rd.52 + 52.1+54+55)	58	14.539	16.715
52	Datorii către bugete (ct.4310100+4310200+4310300+4310400+4310500+4310600+4310700+4370100+4370200+4370300+4400000+4410000+4420300+4420801+4440000+4460100+4460200+4480100+4550501+4550502+4550503+4620109+4670100+4670200+4670300+ 4670400+4670500+4670900+4730109+4810900), din care:	62	57.956	67.059
54	Contribuții sociale (ct. 4310100+4310200+4310300+4310400+4310500+ 4310600+4310700+4370100+4370200+4370300)	63.1	41.625	51.902
60	Salariile angajaților (ct.4210000+4230000+4260000****+4260100 + 4270100+ 4270300****+ 4270301+4280101)	72	65.686	84.842
62	Alte drepturi cuvenite altor categorii de persoane (pensii, indemnizații de șomaj, burse) (ct. 4220100+4220200+4240000+4260000****+4260200+4270200+ 4270300****+4270302+ 4290000+ 4380000), din care:	73	13.716	18.711
66	TOTAL DATORII CURENTE (rd.60+62+65+70+71+72+72.1+73+74+75)	78	137.358	170.612
67	TOTAL DATORII (rd.58+78)	79	151.897	187.327
68	ACTIVE NETE = TOTAL ACTIVE – TOTAL DATORII = CAPITALURI PROPRII (rd.80= rd.46-79 = rd.90)	80	54.637.198	56.629.496
70	Rezerve, fonduri (ct.1000000+1000101+1000201+1000202+1000301+1000401+1000402+1010000+1020101+1020102+1020103*** + 1030000+ 1040101+ 1040102+1040103*** +1050100+1050200+ 1050300+ 1050400+ 1050500+/-1060000+1320000+1330000)	84	49.790.237	50.455.400
71	Rezultatul reportat (ct.1170000- sold creditor)	85	3.652.468	4.848.580
73	Rezultatul patrimonial al exercitiului (ct.1210000- sold creditor)	87	1.194.493	1.325.516
75	TOTAL CAPITALURI PROPRII (rd.84+85-86+87-88)	90	54.637.198	56.629.496

PRIMAR,
CRAȘOVAN DĂNUȚ

CONTABIL ȘEF,
EC.FESUS MAGDOLNA




1302107

**CONTUL DE EXECUTIE PATRIMONIAL
TOTALIZATOR la data de 31.12.2023**

Nr. crt	Denumirea indicatorului	Cod rand	An precedent	An curent
1.	Venituri din impozite, taxe, contributii de asigurari si alte venituri ale bugetelor	02	3.327.193	3.865.967
2.	Venituri din activitati economice	03	36.560	0
3.	Finantari, subventii, transferuri, alocatii bugetare cu destinatie speciala	04	497.379	99.057
4.	Finantari, subventii, transferuri, alocatii bugetare cu destinatie speciala	05	132.227	160.522
	TOTAL VENITURI OPERATIONALE	06	3.993.359	4.125.546
1.	Salariile si contributiile aferente angajatilor	08	1.482.339	1.756.029
2.	Subventii si transferuri	09	334.206	365.218
3.	Stocuri, consumabile, lucrari si servicii executate de terti	10	955.238	644.186
4.	Cheltuieli de capital, amortizari si provizioane	11	27.083	29.302
	TOTAL CHELTUIELI OPERATIONALE	13	2.798.866	2.794.735
	- EXCEDENT	15	1.194.493	1.330.811
V	CHELTUIELI FINANCIARE	18	0	5.295
	- DEFICIT	21	0	5.295
	- EXCEDENT	23	1.194.493	1.325.516
	- EXCEDENT	29.2	1.194.493	1.325.516
	- EXCEDENT	31	1.194.493	1.325.516

PRIMAR
CRĂȘOVAN DĂNUȚ




CONTABIL ȘEF,
EC.FESUS MAGDOLNA



SITUATIA FLUXURILOR DE TREZORERIE
la data de 31.12.2023

Denumirea indicatorului	Cod rand	TOTAL	5310101	Buget de stat	Buget local	Sursa F - Institutiile publice finantate integral din venituri proprii	Sursa G - Institutiile publice finantate partial din venituri proprii	Sursa E - Activitati finantate din venituri proprii	Sursa C - Credite interne	5xx	5500101
1. Incasari	02	5.612.122	1.555.895	0	4.039.457	0	0	14.620	0	2.150	2.150
2. Plati	03	4.589.562	1.555.895	0	3.031.517	0	0	0	0	2.150	2.150
3. Numerar net din activitatea operationala	04	1.022.560	0	0	1.007.940	0	0	14.620	0	0	0
2. Plati	07	646.481	0	0	232.637	0	0	0	413.844	0	0
3. Numerar net din activitatea de investitii	08	-646.481	0	0	-232.637	0	0	0	-413.844	0	0
1. Incasari	10	413.844	0	0	0	0	0	0	413.844	0	0
2. Plati	11	419.139	0	0	419.139	0	0	0	0	0	0
3. Numerar net din activitatea de finantare	12	-5.295	0	0	-419.139	0	0	0	413.844	0	0
IV. Cresterea (descresterea) neta de numerar si echivalent de numerar	13	370.784	0	0	356.164	0	0	14.620	0	0	0
V. Numerar si echivalent de numerar la inceputul anului	14	235.990	0	0	220.810	0	0	15.180	0	0	0
- sume recuperate din excedentul anului precedent	14.1	201.768	0	0	201.768	0	0	0	0	0	0
- sume utilizate din excedentul anului precedent	14.2	201.768	0	0	201.768	0	0	0	0	0	0
Numerar si echivalent de numerar la sfirsitul anului	15	606.774	0	0	576.974	0	0	29.800	0	0	0

PRIMAR,
CRAȘOVAN DĂNUȚ

CONTABIL ȘEF,
EC.FESUS MAGDOLNA



SITUATIA FLUXURILOR DE TREZORERIE
la data de 31.12.2023

Denumirea indicatorului	Cod rand	TOTAL	5310101	5xx	5120102
1. Incasari	02	2.636	0	2.636	2.636
2. Plati	03	460	0	460	460
3. Numerar net din activitatea operationala	04	2.176	0	2.176	2.176
IV. Cresterea (descresterea) neta de numerar si echivalent de numerar	13	2.176	0	2.176	2.176
V. Numerar si echivalent de numerar la inceputul anului	14	14.539	0	14.539	14.539
Numerar si echivalent de numerar la sfirsitul anului	17	16.715	0	16.715	16.715

PRIMAR,
CRĂȘOVAN DANUȚ

CONTABIL ȘEF,
EC.FESUS MAGDOLNA



DISPONIBIL DIN MIJLOACE CU DESTINATIE SPECIALA
la data de 31.12.2023

Denumirea indicatorilor	Nr rand	Disponibil la inceputul anului	Incasari	Plati	Disponibil la sfarsitul perioadei
TOTAL (rd 02 la 01)	01	0	2.150	2.150	0
- Sume primite ca donatii si sponsorizari (ct.550/analitic distinct)	02	0	2.150	2.150	0

PRIMAR
GRĂȘOYAN DĂNUT
.....

CONTABIL ȘEF,
EC.FESUS MAGDOLNA
.....



**VENITURILE, CHELTUIELILE SI EXCENTE ALE BUGELOR
LOCALE PE UNITATI ADMINISTRATIV-TERITORIALE**

Denumirea indicatorilor	Cod indicator	Nr. rand	Prevederi anuale	Realizat
VENITURI TOTAL	000102	1	4.289.620	4.039.456
Venituri proprii	4990	2	2.735.520	2.683.010
1. Venituri curente, din care:	000202	3	4.015.520	3.950.237
a) Cote si sume defalcate din impozitul pe venit	04.02	4	2.116.520	2.103.791
- Cote defalcate din impozitul pe venit	04.02.01	5	169.000	156.266
- Sume alocate de consiliul judetean pentru echilibrarea bugetelor locale	04.02.04	6	1.642.520	1.642.525
- Sume repartizate din Fondul la dispozitia Consiliului Judetean	04.02.05	6.1	305.000	305.000
b) Sume defalcate din taxa pe valoarea adaugata	11.02	7	1.280.000	1.267.227
- Sume defalcate din taxa pe valoarea adaugata pentru finantarea cheltuielilor descentralizate la nivelul comunelor, oraselor, municipiilor si sectoarelor Municipiului Bucuresti	11.02.02	9	736.000	723.578
- Sume defalcate din taxa pe valoarea adaugata pentru drumuri	11.02.05	11	44.000	43.649
- Sume defalcate din taxa pe valoarea adaugata pentru echilibrarea bugetelor locale	11.02.06	12	500.000	500.000
4. Subventii de la alte nivele ale administratiei publice		22	249.780	64.902
- Subventii de la bugetul de stat	42.02	23	213.750	28.888
- Subventii de la alte administratii	43.02	24	36.030	36.014
Sume primite de la UE/alti donatori în contul platilor efectuate si prefinantari aferente cadrului financiar 2014-2020	48.02	24.2	24.320	24.317
CHELTUIELI TOTAL	5002	25	4.510.430	3.683.293
Excedent	98.02	26	0	356.163
Deficit	99.02	27	-220.810	0
EXCEDENT TOTAL CUMULAT (an curent si anii precedenti) din care:		28	0	576.974
VENITURI TOTAL	000102	112	4.289.620	4.039.456
Venituri proprii	4990	113	2.735.520	2.683.010
1. Venituri curente, din care:	000202	114	4.015.520	3.950.237
a) Cote si sume defalcate din impozitul pe venit	04.02	115	2.116.520	2.103.791
- Cote defalcate din impozitul pe venit	04.02.01	116	169.000	156.266
- Sume alocate de consiliul judetean pentru echilibrarea bugetelor locale	04.02.04	117	1.642.520	1.642.525
- Sume repartizate din Fondul la dispozitia Consiliului Judetean	04.02.05	117.1	305.000	305.000
b) Sume defalcate din taxa pe valoarea adaugata	11.02	118	1.280.000	1.267.227
- Sume defalcate din taxa pe valoarea adaugata pentru finantarea cheltuielilor descentralizate la nivelul comunelor, oraselor, municipiilor si sectoarelor Municipiului Bucuresti	11.02.02	120	736.000	723.578
- Sume defalcate din taxa pe valoarea adaugata pentru drumuri	11.02.05	122	44.000	43.649
- Sume defalcate din taxa pe valoarea adaugata pentru echilibrarea bugetelor locale	11.02.06	123	500.000	500.000
4. Subventii de la alte nivele ale administratiei publice		133	249.780	64.902

Denumirea indicatorilor	Cod indicator	Nr. rand	Prevederi anuale	Realizat
- Subventii de la bugetul de stat	42.02	134	213.750	28.888
- Subventii de la alte administratii	43.02	135	36.030	36.014
Sume primite de la UE/alti donatori în contul platilor efectuate si prefinantari aferente cadrului financiar 2014-2020	48.02	135.2	24.320	24.317
CHELTUIELI TOTAL	5002	136	4.510.430	3.683.293
Excedent	98.02	137	0	356.163
Deficit	99.02	138	-220.810	0
EXCEDENT TOTAL CUMULAT (an curent si anii precedenti) din care:		139	0	576.974

PRIMAR,
CRAȘOVAN DĂNUȚ



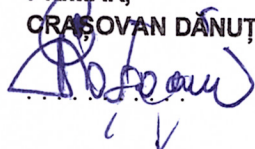
CONTABIL ȘEF,
EC.FESUS MAGDOLNA




SITUATIA ACTIVELOR SI DATORIILOR
din administratia locala la data de 31.12.2023

Nr rand	Denumirea indicaotrilor	Cod rand	Inceputul perioadei	Sfirsitul perioadei
	Disponibilitati în lei ale institutiilor publice locale si ale institutiilor publice de subordonare locala, la trezorerii din care :	5	235.990	606.774
	Total (în baze cash) (rd.04+05)	8	235.990	606.774
	Total (în baze accrual) (rd.08+09)	10	235.990	606.774
	Disponibilitati ale institutiilor publice locale si ale institutiilor de subordonare locala la institutiile de credit rezidente din care :	32	14.539	16.715
	Total (în baze cash) (rd.32+35)	36	14.539	16.715
	Total (în baze accrual)(rd.36+37)	38	14.539	16.715
1	Creante ale bugetului local (ct.464-497). Total (rd.177+178+179+183), din care:	176	489.372	548.843
	-de la populatie	177	489.372	548.843
	Total creante (rd.176+184)	185	489.372	548.843
1	Sume datorate tertilor reprezentând garantii si cautiuni aflate în conturile institutiilor publice (ct.4281+ 462). Total (rd.204+205+206) din care :	203	14.539	16.715
	- salariatilor (gospodariile populatiei) (S.143)	204	14.539	16.715
	Datorile institutiilor publice din administratia locala catre bugete (ct.4423+ 431+437+4428 +444+446+4481)	331	48.561	59.825
	Salariile angajatilor (ct 421+423+426 +4271+ 4273 +4281)	332	65.686	84.842
	Alte drepturi cuvenite altor categorii de persoane (ct.4272 + 4273+429+438)	333	13.716	18.711
	Total (rd.331+332+332.1+332.2+333+334)	335	127.963	163.378

PRIMAR,
ORAȘOVAN DĂNUȚ



CONTABIL ȘEF,
EC.FESUS MAGDOLNA




CONTUL DE EXECUTIE 2A: ADMINISTRATIA LOCALA - FINANTARE INTEGRALA DIN BUGET - VENITURI

la data de 31.12.2023

Denumirea indicatorilor	Cod indicator	Prevederi bugetare initiale	Prevederi bugetare definitive	Drepturi constatate		Incasari realizate	Stingeri pe alte cai decat incasari	Drepturi constatate de incasat
				Total, din care:	din anii precedenti			
TOTAL SECTIUNILE FUNCTIONARE+DEZVOLTARE		3.461.000	4.289.620	4.607.741	489.372	4.039.456	19.442	548.843
TOTAL VENITURI		3.461.000	4.289.620	4.607.741	489.372	4.039.456	19.442	548.843
VENITURI PROPRII		2.491.000	2.735.520	3.251.295	489.372	2.683.010	19.442	548.843
I. VENITURI CURENTE		3.396.000	4.015.520	4.518.522	489.372	3.950.237	19.442	548.843
A. VENITURI FISCALE		3.291.000	3.893.520	4.209.467	326.219	3.833.577	19.442	356.448
A1. IMPOZIT PE VENIT, PROFIT SI CASTIGURI DIN CAPITAL		2.012.000	2.138.520	2.135.452	0	2.135.452	0	0
A12. IMPOZIT PE VENIT, PROFIT, SI CASTIGURI DIN CAPITAL DE LA PERSOANE FIZICE		2.012.000	2.138.520	2.135.452	0	2.135.452	0	0
Impozit pe venit	03.02	17.000	22.000	31.661	0	31.661	0	0
Impozitul pe veniturile din transferul proprietatilor imobiliare din patrimoniul personal	03.02.13	17.000	22.000	31.661	0	31.661	0	0
Cote si sume defalcate din impozitul pe venit	04.02	1.995.000	2.116.520	2.103.791	0	2.103.791	0	0
Cote defalcate din impozitul pe venit	04.02.01	169.000	169.000	156.266	0	156.266	0	0
Sume alocate din cotele defalcate din impozitul pe venit pentru echilibrarea bugetelor locale	04.02.04	1.531.000	1.642.520	1.642.525	0	1.642.525	0	0
Sume repartizate din Fondul la dispozitia Consiliului Județean	04.02.05	295.000	305.000	305.000	0	305.000	0	0
A3. IMPOZITE SI TAXE PE PROPRIETATE		242.000	332.000	590.403	256.824	316.240	13.973	260.190
Impozite si taxe pe proprietate	07.02	242.000	332.000	590.403	256.824	316.240	13.973	260.190
Impozit pe cladiri	07.02.01	76.000	108.000	138.518	48.045	105.520	4.640	28.358
Impozit pe cladiri de la persoane fizice	07.02.01.01	38.000	70.000	98.545	47.484	69.717	4.640	24.188
Impozit si taxa pe cladiri de la persoane juridice	07.02.01.02	38.000	38.000	39.973	561	35.803	0	4.170
Impozit pe terenuri	07.02.02	150.000	208.000	447.075	208.779	205.910	9.333	231.832
Impozit pe terenuri de la persoane fizice	07.02.02.01	18.000	19.000	31.797	9.890	18.350	905	12.542
Impozit si taxa pe teren de la persoane juridice	07.02.02.02	2.000	2.000	1.791	202	1.579	0	212

Denumirea indicatorilor	Cod indicator	Prevederi bugetare initiale	Prevederi bugetare definitive	Drepturi constatate			Incasari realizate	Singeri pe alte cai decat incasari	Drepturi constatate de incasat
				Total, din care:	din anii precedenti	din anul curent			
Impozit pe terenul din extravilan	07.02.02.03	130.000	187.000	413.487	198.687	214.800	185.981	8.428	219.078
Taxe judiciare de timbru si alte taxe de timbru	07.02.03	16.000	16.000	4.810	0	4.810	4.810	0	0
A4. IMPOZITE SI TAXE PE BUNURI SI SERVICII		1.025.000	1.411.000	1.483.462	69.395	1.414.067	1.381.735	5.469	96.258
Sume defalcate din TVA	11.02	905.000	1.280.000	1.267.227	0	1.267.227	1.267.227	0	0
Sume defalcate din taxa pe valoarea adaugata pentru finantarea cheltuielilor descentralizate la nivelul comunelor, oraselor, municipiilor, sectoarelor si Municipiului Bucuresti	11.02.02	861.000	736.000	723.578	0	723.578	723.578	0	0
Sume defalcate din taxa pe valoarea adaugata pentru drumuri	11.02.05	44.000	44.000	43.649	0	43.649	43.649	0	0
Sume defalcate din taxa pe valoarea adaugata pentru echilibrarea bugetelor locale	11.02.06	0	500.000	500.000	0	500.000	500.000	0	0
Taxe pe utilizarea bunurilor, autorizarea utilizarii bunurilor sau pe desfasurarea de activitati	16.02	120.000	131.000	216.235	69.395	146.840	114.508	5.469	96.258
Taxa asupra mijloacelor de transport	16.02.02	95.000	106.000	206.418	69.388	137.030	104.753	5.469	96.196
Impozit pe mijloacele de transport deținute de persoane fizice	16.02.02.01	91.000	101.000	201.643	69.388	132.255	100.472	5.469	95.702
Impozit pe mijloacele de transport deținute de persoane juridice	16.02.02.02	4.000	5.000	4.775	0	4.775	4.281	0	494
Alte taxe pe utilizarea bunurilor, autorizarea utilizării bunurilor sau pe desfasurare de activitati	16.02.50	25.000	25.000	9.817	7	9.810	9.755	0	62
A6. ALTE IMPOZITE SI TAXE FISCALE		12.000	12.000	150	0	150	150	0	0
Alte impozite si taxe fiscale	18.02	12.000	12.000	150	0	150	150	0	0
Alte impozite si taxe	18.02.50	12.000	12.000	150	0	150	150	0	0
C. VENITURI NEFISCALE		105.000	122.000	309.065	163.153	145.902	116.660	0	192.395
C1. VENITURI DIN PROPRIETATE		65.000	82.000	200.042	96.132	103.910	84.873	0	115.169
Venituri din proprietate	30.02	65.000	82.000	200.042	96.132	103.910	84.873	0	115.169
Venituri din concesiuni si inchirieri	30.02.05	65.000	82.000	200.042	96.132	103.910	84.873	0	115.169
Alte venituri din concesiuni si inchirieri de catre institutiile publice	30.02.05.30	65.000	82.000	200.042	96.132	103.910	84.873	0	115.169
C2. VANZARI DE BUNURI SI SERVICII		40.000	40.000	109.013	67.021	41.992	31.787	0	77.226
Amenzi, penalitati si confiscari	35.02	40.000	40.000	109.013	67.021	41.992	31.787	0	77.226
Venituri din amenzi si alte sanctiuni aplicate conform dispozitiilor legale	35.02.01	40.000	40.000	109.013	67.021	41.992	31.787	0	77.226
Venituri din amenzi si alte sanctiuni aplicate de catre alte institutii de specialitate	35.02.01.02	40.000	40.000	109.013	67.021	41.992	31.787	0	77.226

Denumirea indicatorilor	Cod indicator	Prevederi bugetare initiale	Prevederi bugetare definitive	Drepturi constatate			Incasari realizate	Singeri pe alte cai decat incasari	Drepturi constatate de incasat
				Total, din care:	din anii precedenti	din anul curent			
Varsaminte din sectiunea de functionare pentru finantarea sectiunii de dezvoltare a bugetului local (cu semnul minus)	37.02.03	-295.000	-718.850	-668.403	0	-668.403	-668.403	0	0
Varsaminte din sectiunea de functionare	37.02.04	295.000	718.850	668.403	0	668.403	668.403	0	0
IV. SUBVENTII		65.000	249.780	64.902	0	64.902	64.902	0	0
SUBVENTII DE LA ALTE NIVELE ALE ADMINISTRATIEI PUBLICE		65.000	249.780	64.902	0	64.902	64.902	0	0
Subventii de la bugetul de stat	42.02	65.000	213.750	28.888	0	28.888	28.888	0	0
B. Curente		65.000	213.750	28.888	0	28.888	28.888	0	0
Subventii pentru acordarea ajutorului pentru incalzirea locuintei si a suplimentului pentru energie alocate pentru consumul de combustibili solizi si sau petrolieri	42.02.34	65.000	65.000	28.888	0	28.888	28.888	0	0
Subventii de la bugetul de stat, catre bugetele locale pentru Programul national de investitii „Anghel Saligny”	42.02.87	0	148.750	0	0	0	0	0	0
Subventii de la alte administratii	43.02	0	36.030	36.014	0	36.014	36.014	0	0
Sume alocate din bugetul AFIR, pentru sustinerea proiectelor din PNDR 2014 - 2020	43.02.31	0	8.090	8.080	0	8.080	8.080	0	0
Sume alocate din sumele obtinute in urma scoaterii la licitatie a certificatelor de emisii de gaze cu efect de sera pentru finantarea proiectelor de investitii	43.02.44	0	27.940	27.934	0	27.934	27.934	0	0
Sume primite de la UE/alti donatori în contul platilor efectuate si prefinantari aferente cadrului financiar 2014-2020	48.02	0	24.320	24.317	0	24.317	24.317	0	0
Fondul European Agricol de Dezvoltare (FEADR)	48.02.04	0	24.320	24.317	0	24.317	24.317	0	0
Sume primite în contul platilor efectuate în anul curent	48.02.04.01	0	24.320	24.317	0	24.317	24.317	0	0
SECTIUNEA DE FUNCTIONARE		3.166.000	3.361.670	3.879.007	489.372	3.389.635	3.310.722	19.442	548.843
TOTAL VENITURI		3.166.000	3.361.670	3.879.007	489.372	3.389.635	3.310.722	19.442	548.843
VENITURI PROPRII		2.491.000	2.735.520	3.251.295	489.372	2.761.923	2.883.010	19.442	548.843
I. VENITURI CURENTE		3.101.000	3.296.670	3.850.119	489.372	3.360.747	3.281.834	19.442	548.843
A. VENITURI FISCALE		3.291.000	3.893.520	4.209.467	326.219	3.883.248	3.833.577	19.442	356.448
A1. IMPOZIT PE VENIT, PROFIT SI CASTIGURI DIN CAPITAL		2.012.000	2.138.520	2.135.452	0	2.135.452	2.135.452	0	0
A12. IMPOZIT PE VENIT, PROFIT, SI CASTIGURI DIN CAPITAL DE LA PERSOANE FIZICE		2.012.000	2.138.520	2.135.452	0	2.135.452	2.135.452	0	0
Impozit pe venit	03.02	17.000	22.000	31.661	0	31.661	31.661	0	0

Denumirea indicatorilor	Cod indicator	Prevederi bugetare initiale	Prevederi bugetare definitive	Drepturi constatate			Incasari realizate	Stingeri pe alte cai decat incasari	Drepturi constatate de incasat
				Total, din care:	din anii precedenti	din anul curent			
Impozit pe veniturile din transferul proprietatilor imobiliare din patrimoniul personal	03.02.18	17.000	22.000	31.661	0	31.661	31.661	0	0
Cote si sume defalcate din impozitul pe venit	04.02	1.995.000	2.116.520	2.103.791	0	2.103.791	2.103.791	0	0
Cote defalcate din impozitul pe venit	04.02.01	169.000	169.000	156.266	0	156.266	156.266	0	0
Sume alocate din cotele defalcate din impozitul pe venit pentru echilibrarea bugetelor locale	04.02.04	1.531.000	1.642.520	1.642.525	0	1.642.525	1.642.525	0	0
Sume repartizate din Fondul la dispozitia Consiliului Judetean	04.02.05	295.000	305.000	305.000	0	305.000	305.000	0	0
A3. IMPOZITE SI TAXE PE PROPRIETATE		242.000	332.000	590.403	256.824	333.579	316.240	13.973	260.190
Impozite si taxe pe proprietate	07.02	242.000	332.000	590.403	256.824	333.579	316.240	13.973	260.190
Impozit pe cladiri	07.02.01	76.000	108.000	138.518	48.045	90.473	105.520	4.640	28.358
Impozit pe cladiri de la persoane fizice	07.02.01.01	38.000	70.000	98.545	47.484	51.061	69.717	4.640	24.188
Impozit si taxa pe cladiri de la persoane juridice	07.02.01.02	38.000	38.000	39.973	561	39.412	35.803	0	4.170
Impozit pe terenuri	07.02.02	150.000	208.000	447.075	208.779	238.296	205.910	9.333	231.832
Impozit pe terenuri de la persoane fizice	07.02.02.01	18.000	19.000	31.797	9.890	21.907	18.350	905	12.542
Impozit si taxa pe teren de la persoane juridice	07.02.02.02	2.000	2.000	1.791	202	1.589	1.579	0	212
Impozit pe terenul din extravilan	07.02.02.03	130.000	187.000	413.487	198.687	214.800	185.981	8.428	219.078
Taxe judiciare de timbru si alte taxe de timbru	07.02.03	16.000	16.000	4.810	0	4.810	4.810	0	0
A4. IMPOZITE SI TAXE PE BUNURI SI SERVICII		1.025.000	1.411.000	1.483.462	69.395	1.414.067	1.381.735	5.469	96.258
Sume defalcate din TVA	11.02	905.000	1.280.000	1.267.227	0	1.267.227	1.267.227	0	0
Sume defalcate din taxa pe valoarea adaugata pentru finantarea cheltuielilor descentralizate la nivelul comunelor, oraselor, municipiilor, sectoarelor si Municipiului Bucuresti	11.02.02	861.000	738.000	723.578	0	723.578	723.578	0	0
Sume defalcate din taxa pe valoarea adaugata pentru drumuri	11.02.05	44.000	44.000	43.649	0	43.649	43.649	0	0
Sume defalcate din taxa pe valoarea adaugata pentru echilibrarea bugetelor locale	11.02.06	0	500.000	500.000	0	500.000	500.000	0	0
Taxe pe utilizarea bunurilor, autorizarea utilizarii bunurilor sau pe desfasurarea de activitati	16.02	120.000	131.000	216.235	69.395	146.840	114.508	5.469	96.258
Taxa asupra mijloacelor de transport	16.02.02	95.000	106.000	206.418	69.388	137.030	104.753	5.469	96.196
Impozit pe mijloacele de transport detinute de persoane fizice	16.02.02.01	91.000	101.000	201.643	69.388	132.255	100.472	5.469	95.702
Impozit pe mijloacele de transport detinute de persoane juridice	16.02.02.02	4.000	5.000	4.775	0	4.775	4.281	0	494

Denumirea indicatorilor	Cod indicator	Prevederi bugetare initiale	Prevederi bugetare definitive	Drepturi constatate			Incasari realizate	Silingeri pe alte cai decat incasari	Drepturi constatate de incasat
				Total, din care:	din anii precedenti	din anul curent			
Alte taxe pe utilizarea bunurilor, autorizarea utilizarii bunurilor sau pe desfasurare de activitati	16.02.50	25.000	25.000	9.817	7	9.810	9.755	0	62
A6. ALTE IMPOZITE SI TAXE FISCALE									
Alte impozite si taxe fiscale	18.02	12.000	12.000	150	0	150	150	0	0
Alte impozite si taxe	18.02.50	12.000	12.000	150	0	150	150	0	0
C. VENITURI NEFISCALE									
C.1. VENITURI DIN PROPRIETATE									
Venituri din proprietate	30.02	65.000	82.000	200.042	96.132	103.910	84.873	0	115.169
Venituri din concesiuni si inchirieri	30.02.05	65.000	82.000	200.042	96.132	103.910	84.873	0	115.169
Alte venituri din concesiuni si inchirieri de catre institutiile publice	30.02.05.30	65.000	82.000	200.042	96.132	103.910	84.873	0	115.169
C.2. VANZARI DE BUNURI SI SERVICII									
Amenzi, penalitati si confiscari	35.02	-255.000	-678.850	-559.390	67.021	-626.411	-636.616	0	77.226
Venituri din amenzi si alte sanctiuni aplicate conform dispozitiilor legale	35.02.01	40.000	40.000	109.013	67.021	41.992	31.787	0	77.226
Venituri din amenzi si alte sanctiuni aplicate de catre alte institutii de specialitate	35.02.01.02	40.000	40.000	109.013	67.021	41.992	31.787	0	77.226
Transferuri voluntare, altele decat subventiile	37.02	-295.000	-718.850	-668.403	0	-668.403	-668.403	0	0
Varsaminte din sectiunea de functionare pentru finantarea sectiunii de dezvoltare a bugetului local (cu semnul minus)	37.02.03	-295.000	-718.850	-668.403	0	-668.403	-668.403	0	0
IV. SUBVENTII									
SUBVENTII DE LA ALTE NIVELE ALE ADMINISTRATIEI PUBLICE									
Subventii de la bugetul de stat	42.02	65.000	65.000	28.888	0	28.888	28.888	0	0
B. Curente									
Subventii pentru acordarea ajutorului pentru incalzirea locuintei si a suplimentului pentru energie alocate pentru consumul de combustibili solizi si sau petrolieri	42.02.34	65.000	65.000	28.888	0	28.888	28.888	0	0
SECTIUNEA DE DEZVOLTARE									
TOTAL VENITURI		295.000	927.950	728.734	0	728.734	728.734	0	0
I. VENITURI CURENTE		295.000	927.950	728.734	0	728.734	728.734	0	0
C. VENITURI NEFISCALE		295.000	718.850	668.403	0	668.403	668.403	0	0
C.2. VANZARI DE BUNURI SI SERVICII		295.000	718.850	668.403	0	668.403	668.403	0	0

Denumirea indicatorilor	Cod indicator	Prevederi bugetare initiale	Prevederi bugetare definitive	Drepturi constatate			Incasari realizate	Stingeri pe alte cai decat incasari	Drepturi constatate de incasat
				Total, din care:	din anii precedenti	din anul curent			
Transferuri voluntare, altele decat subventiile	37.02	295.000	718.850	668.403	0	668.403	668.403	0	0
Varsaminte din sectiunea de functionare	37.02.04	295.000	718.850	668.403	0	668.403	668.403	0	0
IV. SUBVENTII		0	184.780	36.014	0	36.014	36.014	0	0
SUBVENTII DE LA ALTE NIVELE ALE ADMINISTRATIEI PUBLICE		0	184.780	36.014	0	36.014	36.014	0	0
Subventii de la bugetul de stat	42.02	0	148.750	0	0	0	0	0	0
B. Curente		0	148.750	0	0	0	0	0	0
Subventii de la bugetul de stat catre bugetele locale pentru Programul national de investitii „Anghel Saligny”	42.02.87	0	148.750	0	0	0	0	0	0
Subventii de la alte administratii	43.02	0	36.030	36.014	0	36.014	36.014	0	0
Sume alocate din bugetul AFIR, pentru sustinerea protectiilor din PNDR 2014 - 2020	43.02.31	0	8.090	8.080	0	8.080	8.080	0	0
Sume alocate din sumele obtinute in urma scoaterii la licitatie a certificatelor de emisii de gaze cu efect de sera pentru finantarea proiectelor de investitii	43.02.44	0	27.940	27.934	0	27.934	27.934	0	0
Sume primite de la UE/alii donatori in contul platilor efectuate si prefinantari aferente cadrului financiar 2014-2020	48.02	0	24.320	24.317	0	24.317	24.317	0	0
Fondul European Agricol de Dezvoltare (FEADR)	48.02.04	0	24.320	24.317	0	24.317	24.317	0	0
Sume primite in contul platilor efectuate in anul curent	48.02.04.01	0	24.320	24.317	0	24.317	24.317	0	0

PRIMAR
CRASOVAN DANUT



CONTABIL ȘEF,
EC.FESUS MAGDOLINA

.....

CONTUL DE EXECUTIE 2A: ADMINISTRATIA LOCALA - FINANTARE INTEGRALA DIN BUGET - CHELTUIELI

la data de 31.12.2023

Denumirea indicatorilor	Cod indicator	Credite de angajament		Credite bugetare		Angajamente bugetare	Angajamente legale	Plati efectuate	Angajamente legale de platit	Cheltuieli efective
		Initial	Definitive	initiale	definitive					
TOTAL SECTIUNILE FUNCTIONARE + DEZVOLTARE		0	0	3.681.810	4.510.430	3.712.184	3.712.184	3.683.293	28.891	2.800.030
TOTAL CHELTUIELI		0	0	3.681.810	4.510.430	3.712.184	3.712.184	3.683.293	28.891	2.800.030
Partea I-a SERVICII PUBLICE GENERALE	50.02	0	0	1.634.000	1.864.520	1.570.312	1.570.312	1.551.499	18.813	1.596.386
Autoritati publice si actiuni externe	51.02	0	0	1.634.000	1.831.520	1.565.017	1.565.017	1.546.204	18.813	1.591.091
Autoritati executive si legislative	51.02.01	0	0	1.634.000	1.831.520	1.565.017	1.565.017	1.546.204	18.813	1.591.091
Autoritati executive	51.02.01.03	0	0	1.634.000	1.831.520	1.565.017	1.565.017	1.546.204	18.813	1.591.091
Tranzactii privind datoria publica si imprumuturi	55.02	0	0	0	33.000	5.295	5.295	5.295	0	5.295
Tranzactii privind datoria publica si imprumuturi	55.02.00	0	0	0	33.000	5.295	5.295	5.295	0	5.295
Partea a III-a CHELTUIELI SOCIAL-CULTURALE	64.02	0	0	1.085.000	958.150	868.559	868.559	858.704	9.655	874.456
Invatamant	65.02	0	0	302.000	238.150	226.300	226.300	224.181	2.119	221.199
Invatamant prescolar si primar	65.02.03	0	0	0	0	0	0	0	0	5.809
Invatamant primar	65.02.03.02	0	0	0	0	0	0	0	0	5.809
Invatamant secundar	65.02.04	0	0	299.000	235.150	226.300	226.300	224.181	2.119	215.390
Invatamant secundar inferior	65.02.04.01	0	0	299.000	235.150	226.300	226.300	224.181	2.119	215.390
Alte cheltuieli in domeniul invatamantului	65.02.50	0	0	3.000	3.000	0	0	0	0	0
Cultura, recreere si religie	67.02	0	0	59.000	46.000	6.092	6.092	6.092	0	6.992
Servicii culturale	67.02.03	0	0	14.000	31.000	4.500	4.500	4.500	0	5.400
Camine culturale	67.02.03.07	0	0	14.000	31.000	4.500	4.500	4.500	0	5.400
Servicii recreative si sportive	67.02.05	0	0	5.000	10.000	1.592	1.592	1.592	0	1.592
Intretinere gradini publice, parcuri, zone verzi, baze sportive si de agrement	67.02.05.03	0	0	5.000	10.000	1.592	1.592	1.592	0	1.592
Servicii religioase	67.02.06	0	0	40.000	5.000	0	0	0	0	0
Asigurari si asistenta sociala	68.02	0	0	724.000	674.000	636.167	636.167	628.431	7.736	646.265
Asistenta sociala in caz de boli si invaliditati	68.02.05	0	0	659.000	609.000	607.279	607.279	599.543	7.736	617.377
Asistenta sociala in caz de invaliditate	68.02.05.02	0	0	659.000	609.000	607.279	607.279	599.543	7.736	617.377

Denumirea indicatorilor	Cod indicator	Credite de angajament		Credite bugetare		Angajamente bugetare	Angajamente legale	Plati efectuate	Angajamente legale de platit	Cheltuieli efective
		Initial	Definitive	initiale	definitive					
Prevenirea excluderii sociale	66.02.15	0	0	65.000	65.000	28.888	28.888	28.888	0	28.888
Ajutor social	66.02.15.01	0	0	65.000	65.000	28.888	28.888	28.888	0	28.888
Partea a IV-a SERVICII SI DEZVOLTARE PUBLICA, LOCUINTE, MEDIU SI APE	69.02	0	0	524.810	1.039.960	862.579	862.579	862.579	0	116.061
Localitate, servicii si dezvoltare publica	70.02	0	0	437.310	949.460	789.106	789.106	789.106	0	105.066
Iluminat public si electrificari rurale	70.02.06	0	0	129.200	186.140	94.483	94.483	94.483	0	62.375
Alimentare cu gaze naturale in localitati	70.02.07	0	0	10.000	10.000	7.560	7.560	7.560	0	7.560
Alte servicii in domeniul locuintei, serviciilor si dezvoltarii comunale	70.02.50	0	0	298.110	753.320	687.063	687.063	687.063	0	35.131
Protectia mediului	74.02	0	0	87.500	90.500	73.473	73.473	73.473	0	10.995
Canalizarea si tratarea apelor reziduale	74.02.06	0	0	87.500	90.500	73.473	73.473	73.473	0	10.995
Partea a V-a ACTIUNI ECONOMICE	79.02	0	0	438.000	647.800	410.734	410.734	410.511	223	213.127
Transporturi	84.02	0	0	194.000	427.800	213.262	213.262	213.262	0	30.492
Transport rutier	84.02.03	0	0	194.000	427.800	213.262	213.262	213.262	0	30.492
Drumuri si poduri	84.02.03.01	0	0	74.000	46.000	43.649	43.649	43.649	0	24.476
Strazi	84.02.03.03	0	0	120.000	381.800	169.613	169.613	169.613	0	6.016
Alte actiuni economice	87.02	0	0	244.000	220.000	197.472	197.472	197.249	223	182.635
Turism	87.02.04	0	0	158.000	134.000	128.348	128.348	128.125	223	117.063
Alte actiuni economice	87.02.50	0	0	86.000	86.000	69.124	69.124	69.124	0	65.572
Partea a VII-a REZERVA, EXCEDENT/DEFICIT	96.02	0	0	220.810	220.810	0	0	742.145	0	0
Excedent	98.02	0	0	0	0	0	0	549.154	0	0
Excedentul sectiunii de functionare	98.02.96	0	0	0	0	0	0	549.154	0	0
Deficit	99.02	0	0	220.810	220.810	0	0	192.991	0	0
Deficitul sectiunii de dezvoltare	99.02.97	0	0	220.810	220.810	0	0	192.991	0	0
SECTIUNEA DE FUNCTIONARE		0	0	3.166.000	3.361.670	2.790.459	2.790.459	2.761.568	28.891	2.770.728
TOTAL CHELTUIELI		0	0	3.166.000	3.361.670	2.790.459	2.790.459	2.761.568	28.891	2.770.728
Partea I-a SERVICII PUBLICE GENERALE	50.02	0	0	1.634.000	1.864.520	1.570.312	1.570.312	1.551.499	18.813	1.583.801
Autoritati publice si actiuni externe	51.02	0	0	1.634.000	1.831.520	1.565.017	1.565.017	1.546.204	18.813	1.578.506
Autoritati executive si legislative	51.02.01	0	0	1.634.000	1.831.520	1.565.017	1.565.017	1.546.204	18.813	1.578.506
Autoritati executive	51.02.01.03	0	0	1.634.000	1.831.520	1.565.017	1.565.017	1.546.204	18.813	1.578.506
Tranzactii privind datoria publica si imprumuturi	55.02	0	0	0	33.000	5.295	5.295	5.295	0	5.295



Denumirea indicatorilor	Cod indicator	Credite de angajament			Credite bugetare		Angajamente bugetare	Angajamente legale	Plati efectuate	Angajamente legale de platit	Cheltuieli efective
		Initial	Definitive	initiale	definitive						
Tranzactii privind datoria publica si imprumuturi	55.02.00	0	0	0	33.000	5.295	5.295	5.295	0	5.295	
Partea a III-a CHELTUIELI SOCIAL-CULTURALE	64.02	0	0	1.045.000	953.150	868.559	868.559	868.704	9.855	868.647	
Invatamant	65.02	0	0	302.000	238.150	226.300	226.300	224.181	2.119	215.390	
Invatamant secundar	65.02.04	0	0	299.000	235.150	226.300	226.300	224.181	2.119	215.390	
Invatamant secundar inferior	65.02.04.01	0	0	299.000	235.150	226.300	226.300	224.181	2.119	215.390	
Alte cheltuieli in domeniul invatamantului	65.02.50	0	0	3.000	3.000	0	0	0	0	0	
Cultura, recreere si religie	67.02	0	0	19.000	41.000	6.092	6.092	6.092	0	6.992	
Servicii culturale	67.02.03	0	0	14.000	31.000	4.500	4.500	4.500	0	5.400	
Camine culturale	67.02.03.07	0	0	14.000	31.000	4.500	4.500	4.500	0	5.400	
Servicii recreative si sportive	67.02.05	0	0	5.000	10.000	1.592	1.592	1.592	0	1.592	
Intretinere gradini publice, parcuri, zone verzi, baze sportive si de agrement	67.02.05.03	0	0	5.000	10.000	1.592	1.592	1.592	0	1.592	
Asigurari si asistenta sociala	68.02	0	0	724.000	674.000	636.167	636.167	628.431	7.736	646.265	
Asistenta sociala in caz de boli si invaliditati	68.02.05	0	0	659.000	609.000	607.279	607.279	599.543	7.736	617.377	
Asistenta sociala in caz de invaliditate	68.02.05.02	0	0	659.000	609.000	607.279	607.279	599.543	7.736	617.377	
Preventia excluderii sociale	68.02.15	0	0	65.000	65.000	28.888	28.888	28.888	0	28.888	
Ajutor social	68.02.15.01	0	0	65.000	65.000	28.888	28.888	28.888	0	28.888	
Partea a IV-a SERVICII SI DEZVOLTARE PUBLICA, LOCUINTE, MEDIU SI APE	69.02	0	0	184.000	248.000	102.071	102.071	102.071	0	105.153	
Locuinte, servicii si dezvoltare publica	70.02	0	0	159.000	220.000	91.076	91.076	91.076	0	94.158	
Iluminat public si electrificari rurale	70.02.06	0	0	105.000	140.000	62.375	62.375	62.375	0	62.375	
Alimentare cu gaze naturale in localitati	70.02.07	0	0	10.000	10.000	7.560	7.560	7.560	0	7.560	
Alte servicii in domeniul locuintei, serviciilor si dezvoltarii comunale	70.02.50	0	0	44.000	70.000	21.141	21.141	21.141	0	24.223	
Protectia mediului	74.02	0	0	25.000	28.000	10.995	10.995	10.995	0	10.995	
Canalizarea si tratarea apelor reziduale	74.02.06	0	0	25.000	28.000	10.995	10.995	10.995	0	10.995	
Partea a V-a ACTIUNI ECONOMICE	79.02	0	0	303.000	296.000	249.517	249.517	249.294	223	213.127	
Transporturi	84.02	0	0	59.000	76.000	52.045	52.045	52.045	0	30.492	
Transport rutier	84.02.03	0	0	59.000	76.000	52.045	52.045	52.045	0	30.492	
Drumuri si poduri	84.02.03.01	0	0	44.000	44.000	43.649	43.649	43.649	0	24.476	
Strazi	84.02.03.03	0	0	15.000	32.000	8.396	8.396	8.396	0	6.016	

Denumirea indicatorilor	Cod indicator	Credite de angajament		Credite bugetare		Angajamente bugetare	Angajamente legale	Plati efectuate	Angajamente legale de platit	Cheltuieli efective
		Initial	Definitive	initiale	definitive					
Alte actiuni economice	87.02	0	0	244.000	220.000	197.472	197.472	197.249	223	182.635
Turism	87.02.04	0	0	158.000	134.000	128.348	128.348	128.125	223	117.063
Alte actiuni economice	87.02.50	0	0	86.000	86.000	69.124	69.124	69.124	0	65.572
Partea a VI-a REZERVE, EXCEDENT/DEFICIT	96.02	0	0	0	0	0	0	549.154	0	0
Excedent	98.02	0	0	0	0	0	0	549.154	0	0
Excedentul sectiunii de functionare	98.02.96	0	0	0	0	0	0	549.154	0	0
SECTIUNEA DE DEZVOLTARE		0	0	515.810	1.148.760	921.725	921.725	921.725	0	29.302
TOTAL CHELTUIELI		0	0	515.810	1.148.760	921.725	921.725	921.725	0	29.302
Partea I-a SERVICII PUBLICE GENERALE	50.02	0	0	0	0	0	0	0	0	12.585
Autoritati publice si actiuni externe	51.02	0	0	0	0	0	0	0	0	12.585
Autoritati executive si legislative	51.02.01	0	0	0	0	0	0	0	0	12.585
Autoritati executive	51.02.01.03	0	0	0	0	0	0	0	0	12.585
Partea a III-a CHELTUIELI SOCIAL-CULTURALE	64.02	0	0	40.000	5.000	0	0	0	0	5.809
Invatamant	65.02	0	0	0	0	0	0	0	0	5.809
Invatamant prescolar si primar	65.02.03	0	0	0	0	0	0	0	0	5.809
Invatamant primar	65.02.03.02	0	0	0	0	0	0	0	0	5.809
Cultura, recreere si religie	67.02	0	0	40.000	5.000	0	0	0	0	5.809
Servicii religioase	67.02.06	0	0	40.000	5.000	0	0	0	0	0
Partea a IV-a SERVICII SI DEZVOLTARE PUBLICA, LOCUINTE, MEDIU SI APE	69.02	0	0	340.810	791.960	760.508	760.508	760.508	0	10.908
Locuinte, servicii si dezvoltare publica	70.02	0	0	278.310	729.460	698.030	698.030	698.030	0	10.908
Iluminat public si electrificari rurale	70.02.06	0	0	24.200	46.140	32.108	32.108	32.108	0	0
Alte servicii in domeniul locuintei, serviciilor si dezvoltarii comunale	70.02.50	0	0	254.110	683.320	665.922	665.922	665.922	0	10.908
Protectia mediului	74.02	0	0	62.500	62.500	62.478	62.478	62.478	0	0
Canalizarea si tratarea apelor reziduale	74.02.06	0	0	62.500	62.500	62.478	62.478	62.478	0	0
Partea a V-a ACTIUNI ECONOMICE	79.02	0	0	135.000	351.800	161.217	161.217	161.217	0	0
Transporturi	84.02	0	0	135.000	351.800	161.217	161.217	161.217	0	0
Transport rutier	84.02.03	0	0	135.000	351.800	161.217	161.217	161.217	0	0
Drumuri si poduri	84.02.03.01	0	0	30.000	2.000	0	0	0	0	0
Straz	84.02.03.03	0	0	105.000	349.800	161.217	161.217	161.217	0	0

Denumirea indicatorilor	Cod indicator	Credite de angajament		Credite bugetare		Angajamente bugetare	Angajamente legale	Plati efectuate	Angajamente legale de platit	Cheltuieli efective
		Initial	Definitive	initiale	definitive					
Partea a VI-a REZERVE, EXCEDENT/DEFICIT	96.02	0	0	220.810	220.810	0	0	192.991	0	0
Deficit	99.02	0	0	220.810	220.810	0	0	192.991	0	0
Deficitul sectiunii de dezvoltare	99.02.97	0	0	220.810	220.810	0	0	192.991	0	0

PRIMAR,
CRĂȘOVAN DĂNUȚ

CONTABIL ȘEF,
EC.FESUS MAGDOLNA


CONTUL DE EXECUTIE 2C: ADMINISTRATIA LOCALA - CREDITE INTERNE - CHELTUIELI

la data de 31.12.2023

Denumirea indicatorilor	Cod indicator	Credite de angajament		Credite bugetare		Angajamen bugetare	Angajamen legale	Plati efectuate	Angajamen legale de platit	Cheltuieli efective
		Initial	Definitive	initiale	definitive					
TOTAL SECTIUNILE FUNCTIONARE + DEZVOLTARE		0	0	0	413.850	413.844	413.844	413.844	0	0
TOTAL CHELTUIELI		0	0	0	413.850	413.844	413.844	413.844	0	0
Partea a IV-a SERVICII SI DEZVOLTARE PUBLICA, LOCUINTE, MEDIU SIAPE	69.07	0	0	0	413.850	413.844	413.844	413.844	0	0
Locuinte, servicii si dezvoltare publica	70.07	0	0	0	413.850	413.844	413.844	413.844	0	0
Alte servicii in domeniul locuintei, serviciilor si dezvoltarii comunale	70.07.50	0	0	0	413.850	413.844	413.844	413.844	0	0
SECTIUNEA DE DEZVOLTARE		0	0	0	413.850	413.844	413.844	413.844	0	0
TOTAL CHELTUIELI		0	0	0	413.850	413.844	413.844	413.844	0	0
Partea a IV-a SERVICII SI DEZVOLTARE PUBLICA, LOCUINTE, MEDIU SIAPE	69.07	0	0	0	413.850	413.844	413.844	413.844	0	0
Locuinte, servicii si dezvoltare publica	70.07	0	0	0	413.850	413.844	413.844	413.844	0	0
Alte servicii in domeniul locuintei, serviciilor si dezvoltarii comunale	70.07.50	0	0	0	413.850	413.844	413.844	413.844	0	0

PRIMAR,
CRAȘOVAN DĂNUȚ

CONTABIL ȘEF,
EC.FESUS MAGDOLNA



**SITUATIA MODIFICARILOR IN STRUCTURA
ACTIVELOR NETE/CAPITALURILOR**

Denumirea elementului de capital	Cod rand	Sold la inceputul anului	Cresteri	Reduceri	Sold la sfarsitul anului
Fondul bunurilor care alcatuiesc domeniul public al unitatilor administrativ teritoriale - Ct. 103	04	47.370.782	74.018	3.811	47.440.989
Fondul bunurilor care alcatuiesc domeniul privat al unitatilor administrativ teritoriale - Ct. 1040101	05	2.419.455	594.956	0	3.014.411
Rezerve din reevaluare - Ct.	06	0	311.405	311.405	0
Rezultatul reportat - Ct. 117 sold creditor	17	3.652.468	2.029.061	832.949	4.848.580
Rezultatul patrimonial al exercitiului - Ct. 121 sold creditor	19	1.194.493	4.512.684	4.381.661	1.325.516
Total capitaluri proprii (rd 01 la 17 - rd 18 + rd 19 - rd 20)	21	54.637.198	0	0	56.629.496

PRIMAR
CRĂȘOVAN DĂNUȚ



CONTABIL ȘEF,
EC.FESUS MAGDOLNA