

BILANT
la data de 31.12.2022

FOREXBUS

A	B	1	2
Cod rand	Denumirea indicatorilor	Sold la inceputul anului	Sold la sfarsitul perioadei
03	Active fixe necorporale(ct.2030000+2050000+2060000+2080100+2080200+2330000-2800300-	497.016	497.016
04	Active fixe	51.398.852	52.998.362
07	Total active necurente(rd.03+04+05+06)	51.895.868	53.495.378
09		560.250	553.816
10	Creante(ct.2320000+2340000+4090101+4090102+4110101+4110108+4130100+418	413.645	489.372
12	Disponibilitati (ct.	697.129	250.529
15	Total active curente (rd.09+10+11+12+13+14)	1.671.024	1.293.717
16	Total active (rd.07+15)	53.566.892	54.789.095
19	Datorii comerciale si alte	11.689	14.539
22	Total datorii necurente(rd.19+20+21)	11.689	14.539
24	Datorii comerciale si alte datorii	14.532	16.331
26	Salariile, contributi si alte drepturi sociale ct.4210000+4220100+4220200+4230000+4240000+4260000+4270100+4270200+4	118.895	121.027
29	Total datorii curente (rd.24+25+26+27+28)	133.427	137.358
30	Total datorii (rd.22+29)	145.116	151.897
31	Active nete (total active minus total datorii) (rd.16-30)=(rd.36)	53.421.776	54.637.198
33	Rezerve, fonduri	49.800.621	49.790.237
34	Rezultatul reportat (ct.1170000 surplus/ deficit)	2.656.771	3.652.468
35	Rezultatul patrimonial al exercitiului (ct.1210000 surplus/ deficit)	964.384	1.194.493
36	TOTAL CAPITALURI PROPRII (rd.33+/-34+/-35)	53.421.776	54.637.198

PRIMAR,
CRAȘOVAN DĂNUȚ

CONTABIL ȘEF,
EC.FESUS MAGDOLNA



CONTUL DE EXECUTIE PATRIMONIAL TOTALIZATOR la data de 31.12.2022

Nr. crt	Denumirea indicatorului	Cod rand	An precedent	An curent
1.	Venituri din impozite, taxe, contributii de asigurari si alte venituri ale bugetelor	02	2.940.356	3.327.193
2.	Venituri din activitati economice	03	2.550	36.560
3.	Finantari, subventii, transferuri, alocatii bugetare cu destinatie speciala	04	26.922	497.379
4.	Finantari, subventii, transferuri, alocatii bugetare cu destinatie speciala	05	156.641	132.227
	TOTAL VENITURI OPERATIONALE	06	3.126.469	3.993.359
1.	Salariile si contributiile aferente angajatilor	08	1.353.200	1.482.339
2.	Subventii si transferuri	09	236.520	334.206
3.	Stocuri, consumabile, lucrari si servicii executate de terti	10	530.568	955.238
4.	Cheltuieli de capital, amortizari si provizioane	11	31.877	27.083
	TOTAL CHELTUIELI OPERATIONALE	13	2.152.165	2.798.866
	- EXCEDENT	15	974.304	1.194.493
	- EXCEDENT	23	974.304	1.194.493
IX	CHELTUIELI EXTRAORDINARE	26	9.920	0
	- DEFICIT	29	9.920	0
	- EXCEDENT	29.2	964.384	1.194.493
	- EXCEDENT	31	964.384	1.194.493

**PRIMAR,
CRAȘOVAN DĂNUȚ**

**CONTABIL ȘEF,
EC.FESUS MAGDOLNA**




.....

SITUAȚIA FLUXURILOR DE TREZORERIE
la data de 31.12.2022

Denumirea indicatorului	Cod rand	TOTAL	5310101	Buget de stat	5251	5741	5711	5751	5241	F: Buget institutii finantate integral din venituri proprii	G: Buget institutii publice finantate din venituri proprii si subventii	E: Buget activitati finantate din venituri proprii si buget activitati de privatizare	B+C: Buget imprumuturi interne si externe	D: Buget fonduri externe nerambursabile	5xx
1. Incasari	02	5.209.342	1.290.061	0	0	0	0	0	0	0	0	0	0	0	0
2. Plati	03	4.021.818	1.290.061	0	0	0	0	0	0	0	0	0	0	0	0
3. Numerar net din activitatea operationala	04	1.187.524	0	0	0	0	0	0	0	0	0	0	0	0	0
2. Plati	07	1.636.974	0	0	0	0	0	0	0	0	0	0	0	0	0
3. Numerar net din activitatea de investitii	08	-1.636.974	0	0	0	0	0	0	0	0	0	0	0	0	0
IV. Creșterea (descreșterea) netă de numerar și echivalent de numerar	13	-449.450	0	0	0	0	0	0	0	0	0	0	0	0	0
V. Numerar și echivalent de numerar la începutul anului	14	685.440	0	0	0	0	0	0	0	0	0	15.180	0	0	0
- sume recuperate din excedentul anului precedent	14.1	670.115	0	0	0	0	0	0	0	0	0	0	0	0	0
- sume utilizate din excedentul anului precedent	14.2	670.115	0	0	0	0	0	0	0	0	0	0	0	0	0
Numerar și echivalent de numerar la sfârșitul anului	15	235.990	0	0	0	0	0	0	0	0	0	15.180	0	0	0

PRIMAR,
CRAȘOVAN DĂNUȚ



CONTABIL ȘEF,
EC.FESUS MAGDOLNA



SITUAȚIA FLUXURILOR DE TREZORERIE
la data de 31.12.2022

Denumirea indicatorului	Cod rand	TOTAL	5310101	5xx	5120102
I. Numerar din activitatea operationala	01	0	0	0	0
1. Incasari	02	3.345	0	3.345	3.345
2. Plati	03	495	0	495	495
3. Numerar net din activitatea operationala	04	2.850	0	2.850	2.850
II. Numerar din activitatea de investitii	05	0	0	0	0
1. Incasari	06	0	0	0	0
2. Plati	07	0	0	0	0
3. Numerar net din activitatea de investitii	08	0	0	0	0
III. Numerar din activitatea de finantare	09	0	0	0	0
1. Incasari	10	0	0	0	0
2. Plati	11	0	0	0	0
3. Numerar net din activitatea de finantare	12	0	0	0	0
IV. Cresterea (descresterea) neta de numerar si echivalent de numerar	13	2.850	0	2.850	2.850
V. Numerar si echivalent de numerar la inceputul anului	14	11.689	0	11.689	11.689
Diferente de curs favorabile	15	0	0	0	0
3. Diferente de curs nefavorabile	16	0	0	0	0
Numerar si echivalent de numerar la sfirsitul anului	17	14.539	0	14.539	14.539

PRIMAR,
CRAȘOVAN PĂNUȚ



CONTABIL ȘEF,
EC.FESUS MAGDOLNA

DISPONIBIL DIN MIJLOACE CU DESTINAȚIE SPECIALĂ
la data de 31.12.2022

Denumirea indicatorilor	Nr rand	Disponibil la inceputul anului	Incasari	Plati	Disponibil la sfarsitul perioadei
TOTAL (rd 02 la 01)	01	0	0	0	0
- Sume primite ca donatii si sponsorizari (ct.550/analitic distinct)	02	0	0	0	0
- Garantii materiale retinute gestionarilor conform Legii nr. 22/1969	03	0	0	0	0
- Sume primite din fondurile de contrapartida constituite potrivit legii	04	0	0	0	0
- Paza obstesca com uncala	05	0	0	0	0
- Disponibil din fonduri cu destinatie speciala reprezentand alocatia pentru nou nascuti	06	0	0	0	0
- Disponibil din fonduri cu destinatie speciala reprezentand sprijin producatorilor agricoli	07	0	0	0	0
- Sume primite din credite externe contractate de stat pentru finantarea programului de pietruire a drumurilor comunale	08	0	0	0	0
- Sume din fondul de tezaur	09	0	0	0	0
- Sume primite din rezultatul execuției bugetare din anii precedenți	10	0	0	0	0
- Alte disponibilitati cu destinatie speciala	11	0	0	0	0
- Disponibil din sume alocate din venituri din privatizare conform O.G.nr.31/2007	12	0	0	0	0
- Ajustor financiar in echivalent a 100euro acordat cadrelor didactice din invatamantul preuniversitar	13	0	0	0	0
Disponibil din cofinantarea de la bugetul de stat	14	0	0	0	0
Disponibil al institutiilor publice finantate integral de la bugetul local, din sume indisponibilizate pe baza de titluri executorii	15	0	0	0	0

PRIMAR,
CRAȘOYAN DĂNUȚ



CONTABIL ȘEF,
EC.FESUS MAGDOLNA

**VENITURILE, CHELTUIELILE SI EXCENTE ALE BUGELOR
LOCALE PE UNITATI ADMINISTRATIV-TERITORIALE**

Denumirea indicatorilor	Cod indicator	Nr. rand	Prevederi anuale	Realizat
VENITURI TOTAL	000102	1	4.086.130	3.919.281
Venituri proprii	4990	2	2.435.000	2.332.488
1. Venituri curente, din care:	000202	3	3.579.000	3.421.902
a) Cote si sume defalcate din impozitul pe venit	04.02	4	1.858.000	1.856.696
- Cote defalcate din impozitul pe venit	04.02.01	5	152.000	151.975
- Sume alocate de consiliul judetean pentru echilibrarea bugetelor locale	04.02.04	6	1.416.000	1.414.721
b) Sume defalcate din taxa pe valoarea adaugata	11.02	7	1.144.000	1.089.414
- Sume defalcate din taxa pe valoarea adaugata pentru finantarea cheltuielilor descentralizate la nivelul comunelor, oraselor, municipiilor si sectoarelor Municipiului Bucuresti	11.02.02	9	684.000	631.538
- Sume defalcate din taxa pe valoarea adaugata pentru drumuri	11.02.05	11	36.000	36.000
- Sume defalcate din taxa pe valoarea adaugata pentru echilibrarea bugetelor locale	11.02.06	12	424.000	421.876
4. Subventii de la alte nivele ale administratiei publice		22	507.130	497.379
- Subventii de la bugetul de stat	42.02	23	50.000	40.256
- Subventii de la alte administratii	43.02	24	457.130	457.123
CHELTUIELI TOTAL	5002	25	4.756.390	4.368.731
Deficit	99.02	27	-670.260	-449.450
EXCEDENT TOTAL CUMULAT (an curent si anii precedenti) din care:		28	0	220.810
VENITURI TOTAL	000102	112	4.086.130	3.919.281
Venituri proprii	4990	113	2.435.000	2.332.488
1. Venituri curente, din care:	000202	114	3.579.000	3.421.902
a) Cote si sume defalcate din impozitul pe venit	04.02	115	1.858.000	1.856.696
- Cote defalcate din impozitul pe venit	04.02.01	116	152.000	151.975
- Sume alocate de consiliul judetean pentru echilibrarea bugetelor locale	04.02.04	117	1.416.000	1.414.721
b) Sume defalcate din taxa pe valoarea adaugata	11.02	118	1.144.000	1.089.414
- Sume defalcate din taxa pe valoarea adaugata pentru finantarea cheltuielilor descentralizate la nivelul comunelor, oraselor, municipiilor si sectoarelor Municipiului Bucuresti	11.02.02	120	684.000	631.538
- Sume defalcate din taxa pe valoarea adaugata pentru drumuri	11.02.05	122	36.000	36.000
- Sume defalcate din taxa pe valoarea adaugata pentru echilibrarea bugetelor locale	11.02.06	123	424.000	421.876
4. Subventii de la alte nivele ale administratiei publice		133	507.130	497.379
- Subventii de la bugetul de stat	42.02	134	50.000	40.256
- Subventii de la alte administratii	43.02	135	457.130	457.123
CHELTUIELI TOTAL	5002	136	4.756.390	4.368.731
Deficit	99.02	138	-670.260	-449.450

Denumirea indicatorilor	Cod indicator	Nr. rand	Prevederi anuale	Realizat
EXCEDENT TOTAL CUMULAT (an curent si anii precedenti) din care:		139	0	220.810

**PRIMAR,
CRAȘOVAN DĂNUȚ**

.....


**CONTABIL ȘEF,
EC.FESUS MAGDOLNA**

.....




**PLAȚI RESTANTE
la data de 31.12.2022**

DENUMIREA INDICATORILOR	Nr. rand	Sold la inceputul perioadei	Sold la finele perioadei	
			TOTAL	din care:
				Aferent sumelor angajate cu prevederi bugetare
PLĂȚI RESTANTE-TOTAL, din care:	01	0	0	0
-sub 30 de zile	02	0	0	0
-peste 30 de zile	03	0	0	0
-peste 90 de zile	04	0	0	0
-peste 120 zile	05	0	0	0
-peste 1 an	06	0	0	0
PLĂȚI RESTANTE-TOTAL SECȚIUNEA DE FUNCȚIONARE, din care:	150	0	0	0
-sub 30 de zile	151	0	0	0
-peste 30 de zile	152	0	0	0
-peste 90 de zile	153	0	0	0
-peste 120 zile	154	0	0	0
-peste 1 an	155	0	0	0
Plăți restante către furnizori, creditori din operații comerciale (ct.401, ct.403, 462) din care:	160	0	0	0
-sub 30 de zile	161	0	0	0
-peste 30 de zile	162	0	0	0
-peste 90 de zile din care:	163	0	0	0
-(ct.462)	164	0	0	0
-peste 120 zile	165	0	0	0
-peste 1 an	166	0	0	0
Plăți restante față de bugetul general consolidat din care:	170	0	0	0
-sub 30 de zile	171	0	0	0
-peste 30 de zile	172	0	0	0
-peste 90 de zile	173	0	0	0
-peste 120 zile	174	0	0	0
-peste 1 an	175	0	0	0
Plăți restante față de salariați (drepturi salariale), (ct.421, ct. 423, ct.426, ct.4271, ct.4273 ct.4281) din care:240	240	0	0	0
-sub 30 de zile	241	0	0	0
-peste 30 de zile	242	0	0	0
-peste 90 de zile	243	0	0	0
-din care ct.(4271+4273)	244	0	0	0
-peste 120 zile	245	0	0	0
-peste 1 an	246	0	0	0
Plăți restante față de alte categorii de persoane, (ct.4273, ct.429, ct.438) din care:	250	0	0	0
-sub 30 de zile :	251	0	0	0

DENUMIREA INDICATORILOR	Nr. rand	Sold la inceputul perioadei	Sold la finele perioadei	
			TOTAL	din care:
				Aferent sumelor angajate cu prevederi bugetare
-peste 30 de zile :	252	0	0	0
-peste 90 de zile din care:	253	0	0	0
-ct.(4273)	254	0	0	0
-ct.(429)	255	0	0	0
-ct.(438)	256	0	0	0
-peste 120 zile	257	0	0	0
-peste 1 an	258	0	0	0
Imprumuturi nerambursate la scadență, (ct.1611, ct.1621, ct.1631, ct. 1651, ct.1671,ct.169, ct.5192, ct.5195, ct.5196, ct.5197,ct.5198) din care:	270	0	0	0
-sub 30 de zile	271	0	0	0
-peste 30 de zile	272	0	0	0
-peste 90 de zile	273	0	0	0
-peste 120 zile	274	0	0	0
-peste 1 an	275	0	0	0
Dobânzi restante, din care: (aferente celor de la rd.270), (ct.1681, ct.1682, ct. 1683, ct.1685, ct.1687, ct.5186) din care:	280	0	0	0
-sub 30 de zile	281	0	0	0
-peste 30 de zile	282	0	0	0
-peste 90 de zile	283	0	0	0
-peste 120 zile	284	0	0	0
-peste 1 an	285	0	0	0
Creditori bugetari (ct.467) din care:	290	0	0	0
-sub 30 de zile	291	0	0	0
-peste 30 de zile	292	0	0	0
-peste 90 de zile	293	0	0	0
-peste 120 zile	294	0	0	0
-peste 1 an	295	0	0	0
PLĂȚI RESTANTE-TOTAL SECȚIUNEA DEZVOLTARE din care:	300	0	0	0
-sub 30 de zile	301	0	0	0
-peste 30 de zile	302	0	0	0
-peste 90 de zile	303	0	0	0
-peste 120 zile	304	0	0	0
-peste 1 an	305	0	0	0
Plăți restante către furnizori, creditori din operații comerciale (ct.404, ct.405+462) din care:	310	0	0	0
-sub 30 de zile	311	0	0	0
-peste 30 de zile	312	0	0	0
-peste 90 de zile din care:	313	0	0	0
-(ct.462)	314	0	0	0
-peste 120 zile	315	0	0	0
-peste 1 an	316	0	0	0

DENUMIREA INDICATORILOR	Nr. rand	Sold la inceputul perioadei	Sold la finele perioadei	
			TOTAL	din care:
				Aferent sumelor angajate cu prevederi bugetare
Împrumuturi nerambursate la scadență, (ct.1611, ct.1621, ct.1631, ct. 1651, ct.1671,ct.169, ct.5192, ct.5195, ct.5196, ct.5197,ct.5198) din care:	320	0	0	0
-sub 30 de zile	321	0	0	0
-peste 30 de zile	322	0	0	0
-peste 90 de zile	323	0	0	0
-peste 120 zile	324	0	0	0
-peste 1 an	325	0	0	0
Dobânzi restante, din care: (aferente celor de la rd.320), (ct.1681, ct.1682, ct. 1683, ct.1685, ct.1687, ct.5186) din care:330	330	0	0	0
-sub 30 de zile	331	0	0	0
-peste 30 de zile	332	0	0	0
-peste 90 de zile	333	0	0	0
-peste 120 zile	334	0	0	0
-peste 1 an	335	0	0	0

PRIMAR,
CRAȘOVAN DĂNUT



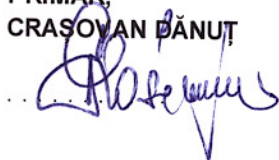
CONTABIL ȘEF,
EC.FESUS MAGDOLNA




SINTEZA PLATIILOR RESTANTE SI ARIERATELOR
la data de 31.12.2022

Nr. rand	Explicatie	Plati restante		Plati aferente		Plati restante aferente		Plati restante aferente	
		total	din care arierate	total	din care arierate	total	din care arierate	total	din care arierate
1	Sold la finele lunii precedente	0	0	0	0	0	0	0	0
2	Sold la finele perioadei	0	0	0	0	0	0	0	0
3	% diminuare arierate la luna raportare	0	0	0	0	0	0	0	0

PRIMAR,
CRASOVAN DĂNUȚ



CONTABIL ȘEF,
EC.FESUS MAGDOLNA




SITUAȚIA CENTRALIZATA A ARIERATELOR BUGETULUI GENERAL AL UNITATII ADMINISTRATIV-TERRITORIALE


la data de 31.12.2022

Nr. rand	Explicatie	Total arierate	Arierate aferente programelor naționale ale u.a.t. și instituțiilor publice subordonate, cu excepția celor finanțate integral din venituri proprii	FEN		Total arierate ale instituțiilor publice finanțate integral din venituri proprii	Sume care fac obiectul art. 49 alin.(132) din Legea 273/2006
				Arierate aferente fondurilor externe nerambursabile postaderare ale u.a.t. și instituțiilor publice subordonate, cu excepția celor finanțate integral din venituri proprii	Arierate aferente fondurilor externe nerambursabile preaderare (sursa 08) ale u.a.t. și instituțiilor publice subordonate, cu excepția celor finanțate integral din venituri proprii		
1	Sold la finele lunii precedente	0	0	0	0	0	0
2	Sold la finele perioadei	0	0	0	0	0	0
3	% diminuare arierate la luna raportare	0	0	0	0	0	0

PRIMAR,
CRAȘOVAN DĂNUȚ



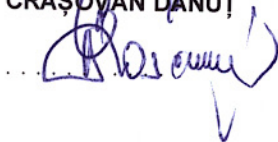

CONTABIL ȘEF,
EC.FESUS MAGDOLNA




SITUAȚIA UNOR INDICATORI REFERITORI LA PROTECTIA COPILULUI
SI A PERSOANELOR CU HANDICAP LA DATA DE 31.12.2022

Denumire	Cod rd.	Numar
Copii aflatii in familii substitutive	001	0
Copii protejati in:	002	0
Centre de plasament	003	0
Centre de primire a copilului in regim de urgenta	004	0
Centre maternale	005	0
Persoane cu handicap institutionalizate in unitati de protectie speciala a persoanelor cu handicap	006	0
Asistenti personali pentru persoanele cu handicap	007	8
Indemnizatii lunare acordate persoanelor cu handicap grav	008	10

PRIMAR,
CRAȘOVAN DĂNUȚ




CONTABIL ȘEF,
EC.FESUS MAGDOLNA



SITUATIA ACTIVELOR SI DATORIILOR
din administratia locala la data de 31.12.2022

Nr rand	Denumirea indicatrilor	Cod rand	Inceputul perioadei	Sfirsitul perioadei
	Disponibilitati în lei ale institutiilor publice locale si ale institutiilor publice de subordonare locala, la trezorerii din care :	5	685.440	235.990
	Total (în baze cash) (rd.04+05)	8	685.440	235.990
	Total (în baze accrual) (rd.08+09)	10	685.440	235.990
	Disponibilitati ale institutiilor publice locale si ale institutiilor de subordonare locala la institutiile de credit rezidente din care :	32	11.689	14.539
	Total (în baze cash) (rd.32+35)	36	11.689	14.539
	Total (în baze accrual)(rd.36+37)	38	11.689	14.539
1	Creante ale bugetului local (ct.464-497). Total (rd.177+178+179+183), din care:	176	413.645	489.372
	-de la populatie	177	413.645	489.372
	Total creante (rd.176+184)	185	413.645	489.372
1	Sume datorate tertilor reprezentând garantii si cautiuni aflate în conturile institutiilor publice (ct.4281+ 462). Total (rd.204+205+206) din care :	203	11.689	14.539
	- salariatilor (gospodariile populatiei) (S.143)	204	11.689	14.539
	Datoriile institutiilor publice din administratia locala catre bugete (ct.4423+ 431+437+4428 +444+446+4481)	331	47.916	48.561
	Salariile angajatilor (ct 421+423+426 +4271+ 4273 +4281)	332	65.297	65.686
	Alte drepturi cuvenite altor categorii de persoane (ct.4272 + 4273+429+438)	333	12.474	13.716
	Total (rd.331+332+333+334)	335	125.687	127.963

PRIMAR,
CRĂȘOVAN DĂNUT



CONTABIL ȘEF,
EC.FESUS MAGDOLNA





SITUATIA MODIFICARILOR IN STRUCTURA ACTIVELOR NETE/CAPITALURILOR

Denumirea elementului de capital	Cod rand	Sold la inceputul anului	Cresteri	Reduceri	Sold la sfarsitul anului
Fondul activelor fixe necorporale - Ct.	01	0	0	0	0
Fondul bunurilor care alcatuiesc domeniul public al statului - Ct. 101	02	0	0	0	0
Fondul bunurilor care alcatuiesc domeniul privat al statului - Ct. 1020101	03	0	0	0	0
Fondul bunurilor care alcatuiesc proprietatea privata a institutiei publice - Ct. 1020102	03.1	0	0	0	0
Fondul bunurilor care alcatuiesc domeniul privat al statului - reprezentand bunuri confiscate sau intrate, potrivit legii, in proprietatea privata a statului, altele decat active fixe - Ct. 1020103	03.2	0	0	0	0
Fondul bunurilor care alcatuiesc domeniul public al unitatilor administrativ teritoriale - Ct. 103	04	47.678.636	0	307.854	47.370.782
Fondul bunurilor care alcatuiesc domeniul privat al unitatilor administrativ teritoriale - Ct. 1040101	05	2.121.985	297.470	0	2.419.455
Fondul bunurilor care alcatuiesc proprietatea privata a institutiei publice din administratia locala - Ct. 1040102	05.1	0	0	0	0
Fondul bunurilor care alcatuiesc domeniul privat al unitatilor administrativ-teritoriale - reprezentand bunuri confiscate sau intrate, potrivit legii, in proprietatea privata a unitatilor administrativ-teritoriale, altele decat active fixe - Ct. 1040103	05.2	0	0	0	0
Rezerve din reevaluare - Ct.	06	0	0	0	0
Diferente din reevaluare si diferente de curs aferente dobanzilor incasate (SAPARD) - Ct. 106	07	0	0	0	0
Fondul de rezerva al bugetului asigurarilor sociale de stat - Ct. 132	09	0	0	0	0
Fondul de rezerva constituit conform legii nr.95/2006 - Ct. 133	10	0	0	0	0
Fondul de risc - Ct. 135	12	0	0	0	0
Fondul de dezvoltare a spitalului - Ct. 13901	15	0	0	0	0
Alte fonduri - Ct. 13909	16	0	0	0	0
Rezultatul reportat - Ct. 117 sold creditor	17	2.656.771	1.353.433	357.736	3.652.468
Rezultatul reportat - Ct. 117 sold debitor	18	0	0	0	0
Rezultatul patrimonial al exercitiului - Ct. 121 sold creditor	19	964.384	4.207.535	3.977.426	1.194.493
Rezultatul patrimonial al exercitiului - Ct. 121 sold debitor	20	0	0	0	0

Denumirea elementului de capital	Cod rand	Sold la inceputul anului	Cresteri	Reduceri	Sold la sfarsitul anului
Total capitaluri proprii (rd 01 la 17 - rd 18 + rd 19 - rd 20)	21	53.421.776	0	0	54.637.198

PRIMAR,
CRASOVAN DANUT



CONTABIL ȘEF,
EC.FESUS MAGDOLNA




**SITUATIA ACTIVELOR FIXE AMORTIZABILE
LA 31.12.2022**

Denumirea activelor fixe	Nr. rand	La 31.12.2022		Sold la inceputul anului	TOTAL, din care:	Cresteri					Alte cai	
		Nr	Mp			diferente din reevaluare	achizitii	transferuri primite cu titlu gratuit	Donatii si sponsorizari			
ACTIVE FIXE NECORPORALE	01	0	0	0	0	0	0	0	0	0	0	0
Cheltuieli de dezvoltare	02	0	0	0	0	0	0	0	0	0	0	0
Concesiuni, brevete, licente, marci comerciale, drepturi si active similare	03	0	0	0	0	0	0	0	0	0	0	0
Alte active fixe necorporale	04	0	0	206.030	0	0	0	0	0	0	0	0
TOTAL rd 02 la rd 04	05	0	0	206.030	0	0	0	0	0	0	0	0
ACTIVE FIXE CORPORALE	06	0	0	0	0	0	0	0	0	0	0	0
Amenajari la terenuri	07	0	0	0	0	0	0	0	0	0	0	0
Constructii, din care:	08	0	0	300.854	3	0	3	0	0	0	0	0
- Drumuri publice, exclusiv poduri, podete, pasarele si viaducte si tunele	09	0	0	0	3	0	3	0	0	0	0	0
- Drumuri industriale si agricole	10	0	0	0	0	0	0	0	0	0	0	0
- Infrastructura pentru transport feroviar, exclusiv poduri, podete, pasarele si viaducte si tunele	11	0	0	0	0	0	0	0	0	0	0	0
- Poduri, podete, pasarele si viaducte pentru transporturi feroviale si rutiere; viaducte.	12	0	0	0	0	0	0	0	0	0	0	0
- Tunele	13	0	0	0	0	0	0	0	0	0	0	0
- Piste pentru aeroporturi si platforme de stationare pentru avioane si autovehicule; constructii aeroportuare	14	0	0	0	0	0	0	0	0	0	0	0
- Canale pentru navigatie	15	0	0	0	0	0	0	0	0	0	0	0

Denumirea activelor fixe	Nr. rand	La 31.12.2022		Sold la inceputul anului	Cresteri					Alte cai	
		Nr	Mp		TOTAL, din care:	diferente din reevaluare	achizitii	transferuri primite cu titlu gratuit	Donatii si sponsorizari		
											0
- Alte active fixe incadrate in grupa constructii, din care:	16	0	0	300.854	0	0	0	0	0	0	0
- locuinte ANL:	16.1	0	0	0	0	0	0	0	0	0	0
Instalatii tehnice, mijloace de transport, animale si plantatii	17	0	0	541.557	0	0	0	0	0	0	0
Mobilier, aparatura biroutica, echipamente de protectie a valorilor umane si materialele si alte active fixe corporale	18	0	0	62.823	3.400	0	0	3.400	0	0	0
TOTAL (rd 07 + 08 + 17 + 18)	19	0	0	905.234	3.403	0	0	3.403	0	0	0
TOTAL ACTIVE FIXE (rd 05 + 19)	20	0	0	1.111.264	3.403	0	0	3.403	0	0	0

PRIMAR,
CRAȘOYAN DĂNUȚ

CONTABIL ȘEF,
EC.FESUS MAGDOLNA



**SITUATIA ACTIVELOR FIXE AMORTIZABILE
LA 31.12.2022**

Denumirea activelor fixe	Nr. rand	Reduceri								Ajustari de valoare				Valoarea contabila neta		
		Total, din care	Diferente din reevaluare	Eliminare amortizare	Dezmem si casari	Transferuri si cu titlu gratuit	Vanzari	Alte cai	Sold la sfarsitul anului	Sold la inceputul anului	Cresteri	Reduceri	Sold la sfarsitul anului	Domeniul privat al statului	Domeniul privat al UAT	Proprietatea privata a institutiei publice
ACTIVE FIXE NECORPORALE	01	0	0	0	0	0	0	0	0	0	0	0	0	0	0	0
Cheltuieli de dezvoltare	02	0	0	0	0	0	0	0	0	0	0	0	0	0	0	0
Concesiuni, brevete, licente, marci comerciale, drepturi si active similare	03	0	0	0	0	0	0	0	0	0	0	0	0	0	0	0
Alte active fixe necorporale	04	0	0	0	0	0	0	0	0	0	0	0	0	0	0	0
TOTAL rd 02 la rd 04	05	0	0	0	0	0	0	0	0	0	0	0	0	0	0	206.030
ACTIVE FIXE CORPORALE	06	0	0	0	0	0	0	0	0	0	0	0	0	0	0	0
Amenajari la terenuri	07	0	0	0	0	0	0	0	0	0	0	0	0	0	0	0
Constructii, din care:	08	0	0	0	0	0	0	0	0	0	0	0	0	0	0	0
- Drumuri publice, exclusiv poduri, podete, pasarele si viaducte si tunele	09	0	0	0	0	0	0	0	0	0	0	0	0	0	0	0
									59.604	9.934	0	69.538	0	0	0	237.319
									3	0	0	0	0	0	0	3
- Drumuri industriale si agricole	10	0	0	0	0	0	0	0	0	0	0	0	0	0	0	0
- Infrastructura pentru transport feroviar, exclusiv poduri, podete, pasarele si viaducte si tunele	11	0	0	0	0	0	0	0	0	0	0	0	0	0	0	0
- Poduri, podete, pasarele si viaducte pentru transporturi feroviale si rutiere; viaducte.	12	0	0	0	0	0	0	0	0	0	0	0	0	0	0	0
- Tunele	13	0	0	0	0	0	0	0	0	0	0	0	0	0	0	0

Denumirea activelor fixe	Nr. rand	Reduceri								Ajustari de valoare				Valoarea contabila neta		
		Total, din care	Diferente din reevaluare	Eliminare amortizare	Dezmem si casari	Transferuri si cu titlu gratuit	Vanzari	Alte cai	Sold la sfarsitul anului	Sold la inceputul anului	Cresteri	Reduceri	Sold la sfarsitul anului	Domeniul privat al statului	Domeniul privat al UAT	Proprietatea privata a institutiei publice
- Pistele pentru aeroporturi si platforme de stationare pentru avioane si autovehicule; constructii aeroportuare	14	0	0	0	0	0	0	0	0	0	0	0	0	0	0	0
- Canale pentru navigatie	15	0	0	0	0	0	0	0	0	0	0	0	0	0	0	0
- Alte active fixe incadrate in grupa constructii, din care:	16	0	0	0	0	0	0	0	300.854	59.604	9.934	0	69.538	0	0	231.316
- locuinte ANL:	16.1	0	0	0	0	0	0	0	0	0	0	0	0	0	0	0
Instalatii tehnice, mijloace de transport, animale si plantatii	17	0	0	0	0	0	0	0	541.557	541.557	13.950	0	555.507	0	0	-13.950
Mobilier, aparatura birou, echipamente de protectie a valorilor umane si materiale si alte active fixe corporale	18	0	0	0	0	0	0	0	66.223	62.823	3.199	0	66.022	0	0	201
TOTAL (rd 07 + 08 + 17 + 18)	19	0	0	0	0	0	0	0	908.637	663.984	27.083	0	691.067	0	0	217.570
TOTAL ACTIVE FIXE (rd 05 + 19)	20	0	0	0	0	0	0	0	1.114.667	663.984	27.083	0	691.067	0	0	423.600

PRIMAR
CRĂȘOVAN DĂNUȚ
.....




.....
[Handwritten signature]

CONTABIL ȘEF,
EC.FESUS MAGDOLNA

**SITUAȚIA ACTIVELOR FIXE NEAMORTIZABILE
LA 31.12.2022**

Denumirea activelor fixe	Nr. rand	La 31.12.2021			Sold la inceputul anului	TOTAL, din care:	Cresteri					Alte cai
		Ha	Nr	Mp			diferente din reevaluare	achizitii	transferuri primite cu titlu gratuit	Donatii si sponsorizari		
ACTIVE FIXE NECORPORALE	01	0	0	0	0	0	0	0	0	0	0	0
Active fixe necorporale neamortizabile (ct.2030000, 2060000, 2080200)	02	0	0	0	0	0	0	0	0	0	0	0
Active fixe necorporale in curs de executie	03	0	0	0	290.986	0	0	0	0	0	0	0
TOTAL (rd 02 + rd 03)	04	0	0	0	290.986	0	0	0	0	0	0	0
ACTIVE FIXE CORPORALE	05	0	0	0	0	0	0	0	0	0	0	0
Amenajari la terenuri	06	0	0	0	0	0	0	0	0	0	0	0
Terenuri	07	834	0	0	11.212.877	297.470	0	297.470	0	0	0	0
Constructii, din care:	08	0	0	0	38.506.235	0	0	0	0	0	0	0
- Drumuri publice, exclusiv poduri, podete, pasarele si viaducte si tunele	09	0	0	0	19.318.475	0	0	0	0	0	0	0
- Drumuri industriale si agricole	10	0	0	0	0	0	0	0	0	0	0	0
- Infrastructura pentru transport feroviar, exclusiv poduri, podete, pasarele si viaducte si tunele	11	0	0	0	0	0	0	0	0	0	0	0
- Poduri, podete, pasarele si viaducte pentru transporturi feroviale si rutiere; viaducte.	12	0	0	0	0	0	0	0	0	0	0	0
- Tunele	13	0	0	0	0	0	0	0	0	0	0	0
- Piste pentru aeroporturi si platforme de stationare pentru avioane si autovehicule; constructii aeroportuare	14	0	0	0	0	0	0	0	0	0	0	0
- Canale pentru navigatie	15	0	0	0	0	0	0	0	0	0	0	0

Denumirea activelor fixe	Nr. rand	La 31.12.2021			Sold la inceputul anului	Cresteri					Alte cai	
		Ha	Nr	Mp		TOTAL, din care:	diferente din reevaluare	achizitii	transferuri primite cu titlu gratuit	Donatii si sponsorizari		
- Alte active fixe incadrate in grupa constructii	16	0	0	0	19.187.760	0	0	0	0	0	0	0
Instalatii tehnice, mijloace de transport, animale si plantatii	17	0	0	0	39.759	0	0	0	0	0	0	0
Mobilier, aparatura biroutica, echipamente de protectie a valorilor umane si materiale si alte active fixe corporale	18	0	0	0	41.750	0	0	0	0	0	0	0
Active fixe corporale in curs de executie	19	0	0	0	1.356.981	1.633.574	0	0	1.633.574	0	0	0
Alte active ale statului	20	0	0	0	0	0	0	0	0	0	0	0
TOTAL (rd 06 + 07 + 08 + 17 + 18 + 19 + 20)	21	834	0	0	51.157.602	1.931.044	0	0	1.931.044	0	0	0
TOTAL ACTIVE FIXE (rd 04 + 21)	22	834	0	0	51.448.588	1.931.044	0	0	1.931.044	0	0	0

PRIMAR,
CRAȘOIAN PĂNUT


CONTABIL ȘEF,
EC.FESUS MAGDOLNA




**SITUAȚIA ACTIVELOR FIXE NEAMORTIZABILE
LA 31.12.2022**

Denumirea activelor fixe	Nr. rand	Reduceri						Sold la sfarsitul anului	Valoarea activelor fixe neamortizabile					
		Total, din care	Reevaluare	Dezmembr si casari	Transferuri si cu titlu gratuit	Vanzari	Alte cai		Domeniul public al statului (ct.101)	Domeniul privat al statului (ct.1020101)	Proprietatea privata a institutiei publice (ct.1020102)	Domeniul public al UAT (ct.103)	Domeniul privat al UAT (ct.1040101)	Proprietatea privata a institutiei publice din administratia locala (ct.1040102)
ACTIVE FIXE NECORPORALE	01	0	0	0	0	0	0	0	0	0	0	0	0	0
Active fixe necorporale neamortizabile (ct.2030000, 2060000, 2080200)	02	0	0	0	0	0	0	0	0	0	0	0	0	0
Active fixe necorporale in curs de executie	03	0	0	0	0	0	0	290.986	0	0	0	0	0	0
TOTAL (rd 02 + rd 03)	04	0	0	0	0	0	0	290.986	0	0	0	0	0	0
ACTIVE FIXE CORPORALE	05	0	0	0	0	0	0	0	0	0	0	0	0	0
Amenajari la terenuri	06	0	0	0	0	0	0	0	0	0	0	0	0	0
Terenuri	07	0	0	0	0	0	0	11.510.347	0	0	0	9.090.892	2.419.455	0
Constructii, din care:	08	307.854	0	307.854	0	0	0	38.198.381	0	0	0	38.198.381	0	0
- Drumuri publice, exclusiv poduri, podete, pasarele si viaducte si tunele	09	4	0	4	0	0	0	19.318.471	0	0	0	19.318.471	0	0
- Drumuri industriale si agricole	10	0	0	0	0	0	0	0	0	0	0	0	0	0
- Infrastructura pentru transport feroviar, exclusiv poduri, podete, pasarele si viaducte si tunele	11	0	0	0	0	0	0	0	0	0	0	0	0	0

Denumirea activelor fixe	Nr. rand	Reduceri						Sold la sfarsitul anului	Valoarea activelor fixe neamortizabile						
		Total, din care	Reevaluare	Dezmembr si casari	Transferuri si cu titlu gratuit	Vanzari	Alte cai		Fondul activelor fixe necorporale (ct.1000000, 1000101, 1000201, 1000202, 1000301, 1000401, 1000402)	Domeniul public al statului (ct.101)	Domeniul privat al statului (ct.1020101)	Proprietatea privata a institutiei publice (ct.1020102)	Domeniul public al UAT (ct.103)	Domeniul privat al UAT (ct.1040101)	Proprietatea privata a institutiei publice din administratia locala (ct.1040102)
- Poduri, podete, pasarele si viaducte pentru transporturi feroviale si rutiere; viaducte.	12	0	0	0	0	0	0	0	0	0	0	0	0	0	0
- Tunnelle	13	0	0	0	0	0	0	0	0	0	0	0	0	0	0
- Pistele pentru aeroporturi si platforme de stationare pentru avioane si autovehicule; constructii aeroportuare	14	0	0	0	0	0	0	0	0	0	0	0	0	0	0
- Canale pentru navigatie	15	0	0	0	0	0	0	0	0	0	0	0	0	0	0
- Alte active fixe incadrate in grupa constructii	16	307.850	0	307.850	0	0	0	18.879.910	0	0	0	18.879.910	0	0	0
Instalatii tehnice, mijloace de transport, animale si plantatii	17	0	0	0	0	0	0	39.759	0	0	0	39.759	0	0	0
Mobilier, aparatura birotica, echipamente de protectie a valorilor umane si materiale si alte active fixe corporale	18	0	0	0	0	0	0	41.750	0	0	0	41.750	0	0	0
Active fixe corporale in curs de executie	19	0	0	0	0	0	0	2.980.555	0	0	0	0	0	0	0
Alte active ale statului	20	0	0	0	0	0	0	0	0	0	0	0	0	0	0
TOTAL (rd 06 + 07 + 17 + 18 + 19 + 20)	21	307.854	0	307.854	0	0	0	52.780.792	0	0	0	47.370.782	2.419.455	0	0

Denumirea activelor fixe	Nr. rand	Reduceri				Sold la sfarsitul anului	Valoarea activelor fixe neamortizabile						
		Total, din care	Reevaluare	Dezmemb si casari	Transferuri si cu titlu gratuit		Vanzari	Alte cai	Fondul activelor fixe necorporale (ct. 10000000, 1000101, 1000201, 1000202, 1000301, 1000401, 1000402)	Domeniul public al statului (ct. 101)	Domeniul privat al statului (ct. 1020101)	Proprietatea privata a institutiei publice (ct. 1020102)	Domeniul public al UAT (ct. 103)
TOTAL ACTIVE FIXE (rd 04 + 21)	22	307.854	0	307.854	0	0	0	0	0	0	47.370.782	2.419.455	0

PRIMAR,
CRAȘOVAN DĂNUȚI

Crașovan Danuți

CONTABIL ȘEF,
EC.FESUS MAGDOLNA

.....

[Signature]



CONTUL DE EXECUȚIE 2A: ADMINISTRATIA LOCALA - FINANTARE INTEGRALA DIN BUGET - VENITURI

la data de 31.12.2022

Denumirea indicatorilor	Cod indicator	Prevederi bugetare		Total, din care:	Drepturi constatate		Incasari realizate	Singeri pe alte cai decat incasari	Drepturi constatate de incasat
		anuale aprobate la finele perioadei de raportare	trimestriale cumulate		din anii precedenti	din anul curent			
TOTAL SECTIUNILE FUNCTIONARE+DEZVOLTARE		3.123.000	4.086.130	4.422.457	413.645	4.008.812	3.919.281	13.804	489.372
TOTAL VENITURI		3.123.000	4.086.130	4.422.457	413.645	4.008.812	3.919.281	13.804	489.372
VENITURI PROPRII		2.311.000	2.435.000	2.835.664	413.645	2.422.019	2.332.488	13.804	489.372
I. VENITURI CURENTE		3.083.000	3.579.000	3.925.078	413.645	3.511.433	3.421.902	13.804	489.372
A. VENITURI FISCALE		2.967.000	3.439.000	3.632.508	289.862	3.342.646	3.292.485	13.804	326.219
A1. IMPOZIT PE VENIT, PROFIT SI CASTIGURI DIN CAPITAL		1.872.000	1.875.000	1.863.457	0	1.863.457	1.863.457	0	0
A12. IMPOZIT PE VENIT, PROFIT, SI CASTIGURI DIN CAPITAL DE LA PERSOANE FIZICE		1.872.000	1.875.000	1.863.457	0	1.863.457	1.863.457	0	0
Impozit pe venit	03.02	17.000	17.000	6.761	0	6.761	6.761	0	0
Impozitul pe veniturile din transferul proprietatilor imobiliare din patrimoniul personal	03.02.18	17.000	17.000	6.761	0	6.761	6.761	0	0
Cote si sume defalcate din impozitul pe venit	04.02	1.855.000	1.858.000	1.856.696	0	1.856.696	1.856.696	0	0
Cote defalcate din impozitul pe venit	04.02.01	149.000	152.000	151.975	0	151.975	151.975	0	0
Sume alocate din cotele defalcate din impozitul pe venit pentru echilibrarea bugetelor locale	04.02.04	1.416.000	1.416.000	1.414.721	0	1.414.721	1.414.721	0	0
Sume repartizate din Fondul la dispozitia Consiliului Judetean	04.02.05	290.000	290.000	290.000	0	290.000	290.000	0	0
A3. IMPOZITE SI TAXE PE PROPRIETATE		211.000	255.000	493.295	238.337	254.958	227.718	8.753	256.824
Impozite si taxe pe proprietate	07.02	211.000	255.000	493.295	238.337	254.958	227.718	8.753	256.824
Impozit pe cladiri	07.02.01	51.000	79.000	124.876	51.827	73.049	74.916	1.915	48.045
Impozit pe cladiri - PF	07.02.01.01	30.000	41.000	87.236	44.026	43.210	37.837	1.915	47.484
Impozit pe cladiri - PJ	07.02.01.02	21.000	38.000	37.640	7.801	29.839	37.079	0	561
Impozit pe terenuri	07.02.02	145.000	161.000	363.600	186.510	177.090	147.983	6.838	208.779
Impozit pe terenuri - PF	07.02.02.01	14.000	19.000	27.684	11.122	16.562	17.131	663	9.890


Denumirea indicatorilor	Cod indicator	Prevederi bugetare		Drepturi constatate	Incasari realizate	Stingeri pe alte cai decat incasari	Drepturi constatate de incasat
		anuale aprobate la finele perioadei de raportare	trimestriale cumulate				
Impozit pe terenuri - PJ	07.02.02.02	1.000	2.000	1.448	453	995	1.246
Impozit pe terenurile extravilane	07.02.02.03	130.000	140.000	334.468	174.935	159.533	129.606
Taxe judiciare de timbru, taxe de timbru pentru activitatea notariala si alte taxe de timbru	07.02.03	15.000	15.000	4.819	0	4.819	4.819
A4. IMPOZITE SI TAXE PE BUNURI SI SERVICII							
Sume defalcate din TVA	11.02	879.000	1.293.000	1.275.324	51.165	1.224.159	1.200.878
Sume defalcate din taxa pe valoarea adaugata pentru finantarea cheltuielilor descentralizate la nivelul comunelor, oraselor, municipiilor, sectoarelor si Municipiului Bucuresti	11.02.02	772.000	1.144.000	1.089.414	0	1.089.414	1.089.414
		741.000	684.000	631.538	0	631.538	631.538
Sume defalcate din TVA pt drumuri	11.02.05	31.000	36.000	36.000	0	36.000	36.000
Sume defalcate din TVA pt echilibrarea bugetelor locale	11.02.06	0	424.000	421.876	0	421.876	421.876
Taxe pe utilizarea bunurilor, autorizarea utilizarii bunurilor sau pe desfasurarea de activitati	16.02	107.000	149.000	185.910	51.165	134.745	111.464
Taxa asupra mijloacelor de transport	16.02.02	87.000	100.000	168.401	50.939	117.462	93.962
Taxa asupra mijloacelor de transport - PF	16.02.02.01	83.000	96.000	165.364	50.859	114.505	90.925
Taxa asupra mijloacelor de transport - PJ	16.02.02.02	4.000	4.000	3.037	80	2.957	3.037
Alte taxe pe utilizarea bunurilor, autorizarea utilizarii bunurilor sau pe desfasurare de activitati	16.02.50	20.000	49.000	17.509	226	17.283	17.502
A6. ALTE IMPOZITE SI TAXE FISCALE							
Alte impozite si taxe fiscale	18.02	5.000	16.000	432	360	72	432
Alte impozite si taxe	18.02.50	5.000	16.000	432	360	72	432
C. VENITURI NEFISCALE							
C1. VENITURI DIN PROPRIETATE		116.000	140.000	292.570	123.783	168.787	129.417
Venituri din proprietate		65.000	65.000	158.829	68.354	90.475	62.697
Venituri din concesiuni si inchirieri	30.02	65.000	65.000	158.829	68.354	90.475	62.697
Alte venituri din concesiuni si inchirieri de catre institutiile publice	30.02.05	65.000	65.000	158.829	68.354	90.475	62.697
C2. VANZARI DE BUNURI SI SERVICII							
Venituri din prestari de servicii si alte activitati	30.02.05.30	65.000	65.000	158.829	68.354	90.475	62.697
Venituri din despagubiri	33.02	51.000	75.000	133.741	55.429	78.312	66.720
Amenzi, penalitati si confiscari	33.02.26	0	0	36.560	0	36.560	36.560
	35.02	35.000	35.000	97.121	55.429	41.692	30.100

Denumirea indicatorilor	Cod indicator	Prevederi bugetare		Drepturi constatate			Incasari realizate	Stingeri pe alte cai decat incasari	Drepturi constatate de incasat
		anuale aprobate la finele perioadei de raportare	trimestriale cumulate	Total, din care:	din anii precedenti	din anul curent			
Venituri din amenzi si alte sanctiuni aplicate conform dispozitiilor legale	35.02.01	35.000	35.000	97.121	55.429	41.692	30.100	0	67.021
Venituri din amenzi si alte sanctiuni aplicate de catre alte institutii de specialitate	35.02.01.02	35.000	35.000	97.121	55.429	41.692	30.100	0	67.021
Diverse venituri	36.02	16.000	40.000	60	0	60	60	0	0
Alte venituri	36.02.50	16.000	40.000	60	0	60	60	0	0
Varsaminte din sectiunea de functionare pentru finantarea sectiunii de dezvoltare a bugetului local (cu semnul minus)	37.02.03	-294.000	-699.000	-509.735	0	-509.735	-509.735	0	0
Varsaminte din sectiunea de functionare	37.02.04	294.000	699.000	509.735	0	509.735	509.735	0	0
IV. SUBVENTII		40.000	507.130	497.379	0	497.379	497.379	0	0
SUBVENTII DE LA ALTE NIVELE ALE ADMINISTRATIEI PUBLICE		40.000	507.130	497.379	0	497.379	497.379	0	0
Subventii de la bugetul de stat	42.02	40.000	50.000	40.256	0	40.256	40.256	0	0
B. Curente		40.000	50.000	40.256	0	40.256	40.256	0	0
Subventii pentru acordarea ajutorului pentru incalzirea locuintei si a suplimentului pentru energie alocate pentru consumul de combustibili solizi si sau petrolului	42.02.34	40.000	50.000	40.256	0	40.256	40.256	0	0
Subventii de la alte administratii	43.02	0	457.130	457.123	0	457.123	457.123	0	0
Sume alocate din sumele obtinute in urma scoaterii la licitatie a certificatelor de emisii de gaze cu efect de sera pentru finantarea proiectelor de investitii	43.02.44	0	457.130	457.123	0	457.123	457.123	0	0
SECTIUNEA DE FUNCTIONARE		2.829.000	2.930.000	3.455.599	413.645	3.041.954	2.952.423	13.804	489.372
TOTAL VENITURI		2.829.000	2.930.000	3.455.599	413.645	3.041.954	2.952.423	13.804	489.372
VENITURI PROPRII		2.311.000	2.435.000	2.835.664	413.645	2.422.019	2.332.488	13.804	489.372
I. VENITURI CURENTE		2.789.000	2.880.000	3.415.343	413.645	3.001.698	2.912.167	13.804	489.372
A. VENITURI FISCALE		2.967.000	3.439.000	3.632.508	289.862	3.342.646	3.292.485	13.804	326.219
A1. IMPOZIT PE VENIT, PROFIT SI CASTIGURI DIN CAPITAL		1.872.000	1.875.000	1.863.457	0	1.863.457	1.863.457	0	0
A12. IMPOZIT PE VENIT, PROFIT, SI CASTIGURI DIN CAPITAL DE LA PERSOANE FIZICE		1.872.000	1.875.000	1.863.457	0	1.863.457	1.863.457	0	0
Impozit pe venit	03.02	17.000	17.000	6.761	0	6.761	6.761	0	0

Denumirea indicatorilor	Cod indicator	Prevederi bugetare		Drepturi constatate	Incasari realizate	Slangeri pe alte cai decat incasari	Drepturi constatate de incasat
		anuale aprobate la finele perioadei de raportare	trimestriale cumulate				
Impozitul pe venitiile din transferul proprietatilor imobiliare din patrimoniul personal	03.02.18	17.000	17.000	0	6.761	0	0
Cote si sume defalcate din impozitul pe venit	04.02	1.856.000	1.856.000	0	1.856.696	0	0
Cote defalcate din impozitul pe venit	04.02.01	149.000	152.000	0	151.975	0	0
Sume alocate din cotele defalcate din impozitul pe venit pentru echilibrarea bugetelor locale	04.02.04	1.416.000	1.416.000	0	1.414.721	0	0
Sume repartizate din Fondul la dispozitia Consiliului Judetean	04.02.05	290.000	290.000	0	290.000	0	0
A3. IMPOZITE SI TAXE PE PROPRIETATE		211.000	255.000	238.337	493.295	8.753	256.824
Impozite si taxe pe proprietate	07.02	211.000	255.000	238.337	493.295	8.753	256.824
Impozit pe cladiri	07.02.01	51.000	79.000	51.827	124.876	1.915	48.045
Impozit pe cladiri - PF	07.02.01.01	30.000	41.000	44.026	87.236	1.915	47.484
Impozit pe cladiri - PJ	07.02.01.02	21.000	38.000	7.801	37.640	0	561
Impozit pe terenuri	07.02.02	145.000	161.000	186.510	363.600	6.838	208.779
Impozit pe terenuri - PF	07.02.02.01	14.000	19.000	11.122	27.684	663	9.890
Impozit pe terenuri - PJ	07.02.02.02	1.000	2.000	453	1.448	0	202
Impozit pe terenurile extravilane	07.02.02.03	130.000	140.000	174.935	334.468	6.175	198.687
Taxe judiciare de timbru, taxe de timbru pentru activitatea notariale si alte taxe de timbru	07.02.03	15.000	15.000	0	4.819	0	0
A4. IMPOZITE SI TAXE PE BUNURI SI SERVICII		879.000	1.293.000	51.165	1.275.324	5.051	69.395
Sume defalcate din TVA	11.02	772.000	1.144.000	0	1.089.414	0	0
Sume defalcate din taxa pe valoarea adaugata pentru finantarea cheltuielilor descentralizate la nivelul comunelor, oraselor, municipiilor, sectoarelor si Municipiului Bucuresti	11.02.02	741.000	684.000	0	631.538	0	0
Sume defalcate din TVA pt drumuri	11.02.05	31.000	36.000	0	36.000	0	0
Sume defalcate din TVA pt echilibrarea bugetelor locale	11.02.06	0	424.000	0	421.876	0	0
Taxe pe utilizarea bunurilor, autorizarea utilizarii bunurilor sau pe desfasurarea de activitati	16.02	107.000	149.000	51.165	185.910	5.051	69.395
Taxa asupra mijloacelor de transport	16.02.02	87.000	100.000	50.939	168.401	5.051	69.388
Taxa asupra mijloacelor de transport - PF	16.02.02.01	83.000	96.000	50.859	165.364	5.051	69.388
Taxa asupra mijloacelor de transport - PJ	16.02.02.02	4.000	4.000	80	3.037	0	0

Denumirea indicatorilor	Cod indicator	Prevederi bugetare		Drepturi constatate		Incasari realizate	Stingeri pe alte cai decat incasari	Drepturi constatate de incasat
		anuale aprobate la finele perioadei de raportare	trimestriale cumulate	Total, din care:	din anii precedenti			
Alte taxe pe utilizarea bunurilor, autorizarea utilizarii bunurilor sau pe desfasurare de activitati	16.02.50	20.000	49.000	17.509	226	17.283	0	7
A6. ALTE IMPOZITE SI TAXE FISCALE								
Alte impozite si taxe fiscale	18.02	5.000	16.000	432	360	72	0	0
Alte impozite si taxe	18.02.50	5.000	16.000	432	360	72	0	0
C. VENITURI NEFISCALE								
C.1. VENITURI DIN PROPRIETATE		-178.000	-559.000	-217.165	123.783	-340.948	0	163.153
Venituri din proprietate	30.02	65.000	65.000	158.829	68.354	90.475	0	96.132
Venituri din concesiuni si inchirieri	30.02.05	65.000	65.000	158.829	68.354	90.475	0	96.132
Alte venituri din concesiuni si inchirieri de catre institutiile publice	30.02.05.30	65.000	65.000	158.829	68.354	90.475	0	96.132
C.2. VANZARI DE BUNURI SI SERVICII								
Venituri din prestari de servicii si alte activitati	33.02	-243.000	-624.000	-375.994	55.429	-431.423	0	67.021
Venituri din despagubiri	33.02.26	0	0	36.560	0	36.560	0	0
Amenzi, penalitati si confiscari	35.02	35.000	35.000	97.121	55.429	41.692	0	67.021
Venituri din amenzi si alte sanctiuni aplicate conform dispozitiilor legale	35.02.01	35.000	35.000	97.121	55.429	41.692	0	67.021
Venituri din amenzi si alte sanctiuni aplicate de catre alte institutii de specialitate	35.02.01.02	35.000	35.000	97.121	55.429	41.692	0	67.021
Diverse venituri	36.02	16.000	40.000	60	0	60	0	0
Alte venituri	36.02.50	16.000	40.000	60	0	60	0	0
Transferuri voluntare, altele decat subventiile	37.02	-294.000	-699.000	-509.735	0	-509.735	0	0
Varsaminte din sectiunea de functionare pentru finantarea sectiunii de dezvoltare a bugetului local (cu semnul minus)	37.02.03	-294.000	-699.000	-509.735	0	-509.735	0	0
IV. SUBVENTII								
SUBVENTII DE LA ALTE NIVELE ALE ADMINISTRATIEI PUBLICE		40.000	50.000	40.256	0	40.256	0	0
Subventii de la bugetul de stat	42.02	40.000	50.000	40.256	0	40.256	0	0
B. Curente		40.000	50.000	40.256	0	40.256	0	0
Subventii pentru acordarea ajutorului pentru incalzirea locuintei si a suplimentului pentru energie alocate pentru consumul de combustibili solizi si sau petrolieri	42.02.34	40.000	50.000	40.256	0	40.256	0	0

Denumirea indicatorilor	Cod indicator	Prevederi bugetare		Drepturi constatate		Incasari realizate	Stingeri pe alte cai decat incasari	Drepturi constatate de incasat
		anuale aprobate la finele perioadei de raportare	trimestriale cumulate	Total, din care:	din anii precedenti			
SECTIUNEA DE DEZVOLTARE		294.000	1.156.130	966.858	0	966.858	0	0
TOTAL VENITURI		294.000	1.156.130	966.858	0	966.858	0	0
I. VENITURI CURENTE		294.000	699.000	509.735	0	509.735	0	0
C. VENITURI NEFISCALE		294.000	699.000	509.735	0	509.735	0	0
C2. VANZARI DE BUNURI SI SERVICII		294.000	699.000	509.735	0	509.735	0	0
Transferuri voluntare, altele decat subventiile	37.02	294.000	699.000	509.735	0	509.735	0	0
Varsaminte din sectiunea de functionare	37.02.04	294.000	699.000	509.735	0	509.735	0	0
IV. SUBVENTII		0	457.130	457.123	0	457.123	0	0
SUBVENTII DE LA ALTE NIVELE ALE ADMINISTRATIEI PUBLICE		0	457.130	457.123	0	457.123	0	0
Subventii de la alte administratii	43.02	0	457.130	457.123	0	457.123	0	0
Sume alocate din sursele obtinute in urma scoaterii la licitatie a certificatelor de emisii de gaze cu efect de sera pentru finantarea proiectelor de investitii	43.02.44	0	457.130	457.123	0	457.123	0	0

PRIMAR,
CRAȘOVAN DĂNUȚ


CONTABIL ȘEF,
EC.FESUS MAGDOLNA




CONTUL DE EXECUȚIE 2A: ADMINISTRATIA LOCALA - FINANTARE INTEGRALA DIN BUGET - CHELTUIELI

la data de 31.12.2022

Denumirea indicatorilor	Cod indicator	Credite de angajament		Credite bugetare		Angajamente bugetare	Angajamente legale	Plati efectuate	Angajamente legale de platit	Cheltuieli efective
		Initial	Definitive	initiale	definitive					
TOTAL SECTIUNILE FUNCTIONARE + DEZVOLTARE		0	0	3.793.260	4.756.390	4.416.429	4.416.429	4.368.731	47.698	2.798.866
TOTAL CHELTUIELI		0	0	3.793.260	4.756.390	4.416.429	4.416.429	4.368.731	47.698	2.798.866
Partea I-a SERVICII PUBLICE GENERALE	50.02	0	0	1.552.000	1.457.320	1.418.191	1.418.191	1.376.220	41.971	1.376.062
Autoritati publice si actiuni externe	51.02	0	0	1.552.000	1.457.320	1.418.191	1.418.191	1.376.220	41.971	1.376.062
Autoritati executive si legislative	51.02.01	0	0	1.552.000	1.457.320	1.418.191	1.418.191	1.376.220	41.971	1.376.062
Autoritati executive	51.02.01.03	0	0	1.552.000	1.457.320	1.418.191	1.418.191	1.376.220	41.971	1.376.062
Partea a III-a CHELTUIELI SOCIAL-CULTURALE	64.02	0	0	889.000	838.000	764.696	764.696	763.422	1.274	759.774
Invatamant	65.02	0	0	273.000	275.000	220.828	220.828	220.447	381	215.430
Invatamant prescolar si primar	65.02.03	0	0	0	0	0	0	0	0	13.950
Invatamant primar	65.02.03.02	0	0	0	0	0	0	0	0	13.950
Invatamant secundar	65.02.04	0	0	267.000	269.000	220.228	220.228	219.847	381	200.880
Invatamant secundar inferior	65.02.04.01	0	0	267.000	269.000	220.228	220.228	219.847	381	200.880
Alte cheltuieli in domeniul invatamantului	65.02.50	0	0	6.000	6.000	600	600	600	0	600
Cultura, recreere si religie	67.02	0	0	38.000	19.000	9.960	9.960	9.960	0	10.394
Servicii culturale	67.02.03	0	0	23.000	10.000	6.960	6.960	6.960	0	10.394
Biblioteci publice comunale, orasenesti, municipale	67.02.03.02	0	0	13.000	0	0	0	0	0	0
Camine culturale	67.02.03.07	0	0	10.000	10.000	6.960	6.960	6.960	0	10.394
Servicii recreative si sportive	67.02.05	0	0	5.000	5.000	0	0	0	0	0
Intretinere gradini publice, parcuri, zone verzi, baze sportive si de agrement	67.02.05.03	0	0	5.000	5.000	0	0	0	0	0
Servicii religioase	67.02.06	0	0	10.000	4.000	3.000	3.000	3.000	0	0
Asigurari si asistenta sociala	68.02	0	0	578.000	544.000	533.908	533.908	533.015	893	533.950
Asistenta sociala in caz de boli si invaliditati	68.02.05	0	0	578.000	544.000	533.908	533.908	533.015	893	533.950
Asistenta sociala in caz de invaliditate	68.02.05.02	0	0	578.000	544.000	533.908	533.908	533.015	893	533.950

Denumirea indicatorilor	Cod indicator	Credite de angajament		Credite bugetare		Angajamente bugetare	Angajamente legale	Plati efectuate	Angajamente legale de platit	Cheltuieli efective
		Initial	Definitive	initiale	definitive					
Partea a IV-a SERVICII SI DEZVOLTARE PUBLICA, LOCUINTE, MEDIU SI APE	69.02	0	0	957.260	1.889.390	1.723.487	1.723.487	1.723.486	1	118.279
Locuinte, servicii si dezvoltare publica	70.02	0	0	393.000	772.650	609.820	609.820	609.820	0	110.353
Iluminat public si electrificari rurale	70.02.06	0	0	122.000	602.650	581.463	581.463	581.463	0	79.834
Alimentare cu gaze naturale in localitati	70.02.07	0	0	10.000	10.000	7.560	7.560	7.560	0	7.560
Alte servicii in domeniul locuintei, serviciilor si dezvoltarii comunale	70.02.50	0	0	261.000	160.000	20.797	20.797	20.797	0	22.959
Protectia mediului	74.02	0	0	564.260	1.116.740	1.113.667	1.113.667	1.113.666	1	7.926
Canalizarea si tratarea apelor reziduale	74.02.06	0	0	564.260	1.116.740	1.113.667	1.113.667	1.113.666	1	7.926
Partea a V-a ACTIUNI ECONOMICE	79.02	0	0	395.000	571.680	510.055	510.055	505.603	4.452	544.751
Transporturi	84.02	0	0	175.000	348.000	297.218	297.218	297.218	0	334.833
Transport rutier	84.02.03	0	0	175.000	348.000	297.218	297.218	297.218	0	334.833
Drumuri si poduri	84.02.03.01	0	0	100.000	103.000	92.752	92.752	92.752	0	114.519
Strazi	84.02.03.03	0	0	75.000	245.000	204.466	204.466	204.466	0	220.314
Alte actiuni economice	87.02	0	0	220.000	223.680	212.837	212.837	208.385	4.452	209.918
Turism	87.02.04	0	0	142.000	142.000	135.423	135.423	130.971	4.452	131.989
Alte actiuni economice	87.02.50	0	0	78.000	81.680	77.414	77.414	77.414	0	77.929
Partea a VII-a REZERVE, EXCEDENT/DEFICIT	96.02	0	0	670.260	670.260	0	0	449.450	0	0
Deficit	99.02	0	0	670.260	670.260	0	0	449.450	0	0
SECTIUNEA DE FUNCTIONARE		0	0	2.829.000	2.930.000	2.779.455	2.779.455	2.731.757	47.698	2.771.783
TOTAL CHELTUIELI		0	0	2.829.000	2.930.000	2.779.455	2.779.455	2.731.757	47.698	2.771.783
Partea I-a SERVICII PUBLICE GENERALE	50.02	0	0	1.548.000	1.453.320	1.414.791	1.414.791	1.372.820	41.971	1.363.647
Autoritati publice si actiuni externe	51.02	0	0	1.548.000	1.453.320	1.414.791	1.414.791	1.372.820	41.971	1.363.647
Autoritati executive si legislative	51.02.01	0	0	1.548.000	1.453.320	1.414.791	1.414.791	1.372.820	41.971	1.363.647
Autoritati executive	51.02.01.03	0	0	1.548.000	1.453.320	1.414.791	1.414.791	1.372.820	41.971	1.363.647
Partea a III-a CHELTUIELI SOCIAL-CULTURALE	64.02	0	0	879.000	834.000	761.696	761.696	760.422	1.274	745.106
Invatamant	65.02	0	0	273.000	275.000	220.828	220.828	220.447	381	201.480
Invatamant secundar	65.02.04	0	0	267.000	269.000	220.228	220.228	219.847	381	200.880
Invatamant secundar inferior	65.02.04.01	0	0	267.000	269.000	220.228	220.228	219.847	381	200.880
Alte cheltuieli in domeniul invatamantului	65.02.50	0	0	6.000	6.000	600	600	600	0	600
Cultura, recreere si religie	67.02	0	0	28.000	15.000	6.960	6.960	6.960	0	9.676

Denumirea indicatorilor	Cod indicator	Credite de angajament		Credite bugetare		Angajamente bugetare	Angajamente legale	Plati efectuate	Angajamente legale de platit	Cheltuieli efective
		Initial	Definitive	initiale	definitive					
Servicii culturale	67.02.03	0	0	23.000	10.000	6.960	6.960	6.960	0	9.676
Biblioteci publice comunale, orasenesti, municipale	67.02.03.02	0	0	13.000	0	0	0	0	0	0
Camine culturale	67.02.03.07	0	0	10.000	10.000	6.960	6.960	6.960	0	9.676
Servicii recreative si sportive	67.02.05	0	0	5.000	5.000	0	0	0	0	0
Intretinere gradini publice, parcuri, zone verzi, baze sportive si de agrement	67.02.05.03	0	0	5.000	5.000	0	0	0	0	0
Asigurari si asistenta sociala	68.02	0	0	578.000	544.000	533.908	533.908	533.015	893	533.950
Asistenta sociala in caz de boli si invaliditati	68.02.05	0	0	578.000	544.000	533.908	533.908	533.015	893	533.950
Asistenta sociala in caz de invaliditate	68.02.05.02	0	0	578.000	544.000	533.908	533.908	533.015	893	533.950
Partea a IV-a SERVICII SI DEZVOLTARE PUBLICA, LOCUINTE, MEDIU SI APE	69.02	0	0	117.000	141.000	116.118	116.118	116.117	1	118.279
Locuinte, servicii si dezvoltare publica	70.02	0	0	101.000	130.000	108.191	108.191	108.191	0	110.353
Iluminat public si electricitari rurale	70.02.06	0	0	65.000	95.000	79.834	79.834	79.834	0	79.834
Alimentare cu gaze naturale in localitati	70.02.07	0	0	10.000	10.000	7.560	7.560	7.560	0	7.560
Alte servicii in domeniul locuintei, serviciilor si dezvoltarii comunale	70.02.50	0	0	26.000	25.000	20.797	20.797	20.797	0	22.959
Protectia mediului	74.02	0	0	16.000	11.000	7.927	7.927	7.926	1	7.926
Canalizarea si tratarea apelor reziduale	74.02.06	0	0	16.000	11.000	7.927	7.927	7.926	1	7.926
Partea a V-a ACTIUNI ECONOMICE	79.02	0	0	285.000	501.680	486.850	486.850	482.398	4.452	544.751
Transporturi	84.02	0	0	65.000	278.000	274.013	274.013	274.013	0	334.833
Transport rutier	84.02.03	0	0	65.000	278.000	274.013	274.013	274.013	0	334.833
Drumuri si poduri	84.02.03.01	0	0	50.000	93.000	92.752	92.752	92.752	0	114.519
Strazi	84.02.03.03	0	0	15.000	185.000	181.261	181.261	181.261	0	220.314
Alte actiuni economice	87.02	0	0	220.000	223.680	212.837	212.837	208.385	4.452	209.918
Turism	87.02.04	0	0	142.000	142.000	135.423	135.423	130.971	4.452	131.989
Alte actiuni economice	87.02.50	0	0	78.000	81.680	77.414	77.414	77.414	0	77.929
Partea a VII-a REZERVE, EXCEDENT/DEFICIT	96.02	0	0	0	0	0	0	220.666	0	0
Excedent	98.02	0	0	0	0	0	0	220.666	0	0
SECTIUNEA DE DEZVOLTARE		0	0	964.260	1.826.390	1.636.974	1.636.974	1.636.974	0	27.083
TOTAL CHELTUIELI		0	0	964.260	1.826.390	1.636.974	1.636.974	1.636.974	0	27.083
Partea I-a SERVICII PUBLICE GENERALE	50.02	0	0	4.000	4.000	3.400	3.400	3.400	0	12.415

Denumirea indicatorilor	Cod indicator	Credite de angajament		Credite bugetare		Angajamente bugetare	Angajamente legale	Plati efectuate	Angajamente legale de platit	Cheltuieli efective
		Initial	Definitive	initiale	definitive					
Autoritati publice si actiuni externe	51.02	0	0	4.000	4.000	3.400	3.400	3.400	0	12.415
Autoritati executive si legislative	51.02.01	0	0	4.000	4.000	3.400	3.400	3.400	0	12.415
Autoritati executive	51.02.01.03	0	0	4.000	4.000	3.400	3.400	3.400	0	12.415
Partea a III-a CHELTUIELI SOCIAL-CULTURALE	64.02	0	0	10.000	4.000	3.000	3.000	3.000	0	14.668
Invatamant	65.02	0	0	0	0	0	0	0	0	13.950
Invatamant prescolar si primar	65.02.03	0	0	0	0	0	0	0	0	13.950
Invatamant primar	65.02.03.02	0	0	0	0	0	0	0	0	13.950
Cultura, recreere si religie	67.02	0	0	10.000	4.000	3.000	3.000	3.000	0	718
Servicii culturale	67.02.03	0	0	0	0	0	0	0	0	718
Camine culturale	67.02.03.07	0	0	0	0	0	0	0	0	718
Servicii religioase	67.02.06	0	0	10.000	4.000	3.000	3.000	3.000	0	0
Partea a IV-a SERVICII SI DEZVOLTARE PUBLICA, LOCUINTE, MEDIU SI APE	69.02	0	0	840.260	1.748.390	1.607.369	1.607.369	1.607.369	0	0
Locuinte, servicii si dezvoltare publica	70.02	0	0	292.000	642.650	501.629	501.629	501.629	0	0
Iluminat public si electrificari rurale	70.02.06	0	0	57.000	507.650	501.629	501.629	501.629	0	0
Alte servicii in domeniul locuintei, serviciilor si dezvoltarii comunale	70.02.50	0	0	235.000	135.000	0	0	0	0	0
Protectia mediului	74.02	0	0	548.260	1.105.740	1.105.740	1.105.740	1.105.740	0	0
Canalizarea si tratarea apelor reziduale	74.02.06	0	0	548.260	1.105.740	1.105.740	1.105.740	1.105.740	0	0
Partea a V-a ACTIUNI ECONOMICE	79.02	0	0	110.000	70.000	23.205	23.205	23.205	0	0
Transporturi	84.02	0	0	110.000	70.000	23.205	23.205	23.205	0	0
Transport rutier	84.02.03	0	0	110.000	70.000	23.205	23.205	23.205	0	0
Drumuri si poduri	84.02.03.01	0	0	50.000	10.000	0	0	0	0	0
Strazi	84.02.03.03	0	0	60.000	60.000	23.205	23.205	23.205	0	0
Partea a VII-a REZERVE, EXCEDENT/DEFICIT	96.02	0	0	670.260	670.260	0	0	670.116	0	0
Deficit	99.02	0	0	670.260	670.260	0	0	670.116	0	0

PRIMAR
CRASOVAN DANUȚ

CONTABIL ȘEF,
EC.FESUS MAGDOLNA



[Handwritten signature]