


BILANT
la data de 31.03.2022

A	B	C	1	2
Nr. crt.	Denumirea indicatorilor	Cod rand	Sold la inceputul anului	Sold la sfarsitul perioadei
1.	Active fixe necorporale	03	497.016	497.016
2.	Instalatii tehnice, mijloace de transport, animale, plantatii, mobilier, aparatura birotica si alte active corporale	04	81.509	84.909
3.	Terenuri si cladiri	05	51.317.343	51.865.457
7.	TOTAL ACTIVE NECURENTE	15	51.895.868	52.447.382
1.	Stocuri	19	560.250	552.247
	Creante bugetare	23	413.645	501.673
	Creantele bugetului general consolidat	24	413.645	501.673
	Imprumuturi pe termen scurt acordate	27	0	548.115
	Total creante curente	30	413.645	1.049.788
	Conturi la trezorerie, casa, alte valori, avansuri de trezorerie	33	685.440	528.516
	Conturi la institutii de credit, casa, avansuri de trezorerie	35	11.689	11.689
	Total Disponibilitati	40	697.129	540.205
	TOTAL ACTIVE CURENTE	45	1.671.024	2.142.240
	TOTAL ACTIVE	46	53.566.892	54.589.622
1.	Sume necurente - sume ce urmeaza a fi platite dupa o perioada mai mare de un an	52	11.689	11.689
	TOTAL DATORII NECURENTE	58	11.689	11.689
2.	Datorii catre bugete	62	55.656	59.186
	Contributii sociale (ct.431+437)	63.1	41.124	43.254
4.	Imprumuturi pe termen scurt - sume ce trebuie platite intr-o perioada de pana la un an	70	0	548.115
6.	Salariile angajatilor	72	65.297	68.311
7.	Alte drepturi cuvenite altor categorii de persoane (pensii, indemnizatii de somaj, burse)	73	12.474	13.716
10.	TOTAL DATORII CURENTE	78	133.427	689.328
11.	TOTAL DATORII	79	145.116	701.017
12.	ACTIVE NETE = TOTAL ACTIVE - TOTAL DATORII = CAPITALURI PROPRII	80	53.421.776	53.888.605
1.	Rezerve, fonduri	84	49.800.621	49.800.621
2.	Rezultatul reportat (sold creditor)	85	2.656.771	3.621.147
4.	Rezultatul patrimonial al exercitiului (sold creditor)	87	964.384	466.837
6.	TOTAL CAPITALURI PROPRII	90	53.421.776	53.888.605

PRIMAR,
CRASOVAN DANUT



CONTABIL ȘEF,
EC.FESUS MAGDOLNA

BILANT
la data de 31.03.2022

A	B	C	1	2
Nr. crt.	Denumirea indicatorilor	Cod rand	Sold la inceputul anului	Sold la sfarsitul perioadei
1.	Active fixe necorporale	03	497.016	497.016
2.	Instalatii tehnice, mijloace de transport, animale, plantatii, mobilier, aparatura birotica si alte active corporale	04	81.509	84.909
3.	Terenuri si cladiri	05	51.317.343	51.865.457
7.	TOTAL ACTIVE NECURENTE	15	51.895.868	52.447.382
1.	Stocuri	19	560.250	552.247
	Creante bugetare	23	413.645	501.673
	Creantele bugetului general consolidat	24	413.645	501.673
	Imprumuturi pe termen scurt acordate	27	0	548.115
	Total creante curente	30	413.645	1.049.788
	Conturi la trezorerie, casa, alte valori, avansuri de trezorerie	33	685.440	528.516
	Conturi la institutii de credit, casa, avansuri de trezorerie	35	11.689	11.689
	Total Disponibilitati	40	697.129	540.205
	TOTAL ACTIVE CURENTE	45	1.671.024	2.142.240
	TOTAL ACTIVE	46	53.566.892	54.589.622
1.	Sume necurente - sume ce urmeaza a fi platite dupa o perioada mai mare de un an	52	11.689	11.689
	TOTAL DATORII NECURENTE	58	11.689	11.689
2.	Datorii catre bugete	62	55.656	59.186
	Contributii sociale (ct.431+437)	63.1	41.124	43.254
4.	Imprumuturi pe termen scurt - sume ce trebuie platite intr-o perioada de pana la un an	70	0	548.115
6.	Salariile angajatilor	72	65.297	68.311
7.	Alte drepturi cuvenite altor categorii de persoane (pensii, indemnizatii de somaj, burse)	73	12.474	13.716
10.	TOTAL DATORII CURENTE	78	133.427	689.328
11.	TOTAL DATORII	79	145.116	701.017
12.	ACTIVE NETE = TOTAL ACTIVE - TOTAL DATORII = CAPITALURI PROPRII	80	53.421.776	53.888.605
1.	Rezerve, fonduri	84	49.800.621	49.800.621
2.	Rezultatul reportat (sold creditor)	85	2.656.771	3.621.147
4.	Rezultatul patrimonial al exercitiului (sold creditor)	87	964.384	466.837
6.	TOTAL CAPITALURI PROPRII	90	53.421.776	53.888.605

PRIMAR,
CRAȘOVAN DĂNUȚ





CONTABIL ȘEF,
EC.FESUS MAGDOLNA



**CONTUL DE EXECUTIE PATRIMONIAL
TOTALIZATOR la data de 31.03.2022**


Nr. crt	Denumirea indicatorului	Cod rand	An precedent	An curent
1.	Venituri din impozite, taxe, contributiile de asigurari si alte venituri ale bugetelor	02	546.568	884.129
2.	Venituri din activitati economice	03	0	36.560
3.	Finantari, subventii, transferuri, alocatii bugetare cu destinatie speciala	04	0	9.556
4.	Finantari, subventii, transferuri, alocatii bugetare cu destinatie speciala	05	19.727	18.865
	TOTAL VENITURI OPERATIONALE	06	566.295	949.110
1.	Salariile si contributiile aferente angajatilor	08	355.012	356.196
2.	Subventii si transferuri	09	28.840	50.664
3.	Stocuri, consumabile, lucrari si servicii executate de terti	10	47.399	75.413
	TOTAL CHELTUIELI OPERATIONALE	13	431.251	482.273
	- EXCEDENT	15	135.044	466.837
	- EXCEDENT	23	135.044	466.837
	- EXCEDENT	29.2	135.044	466.837
	- EXCEDENT	31	135.044	466.837

PRIMAR,
CRAȘOVAN DĂNUȚ

.....




CONTABIL ȘEF,
EC.FESUS MAGDOLNA

.....


SITUATIA FLUXURILOR DE TREZORERIE
la data de 31.03.2022

Denumirea indicatorului	Cod rand	TOTAL	5310101	Buget de stat	Buget local	Sursa F - Institutiile publice finantate integral din venituri proprii	Sursa G - Institutiile publice finantate partial din venituri proprii	Sursa E - Activitati finantate din venituri proprii	5xx
1. Incasari	02	1.299.535	437.421	0	862.114	0	0	0	0
2. Plati	03	904.944	437.421	0	467.523	0	0	0	0
3. Numerar net din activitatea operationala	04	394.591	0	0	394.591	0	0	0	0
2. Plati	07	551.515	0	0	551.515	0	0	0	0
3. Numerar net din activitatea de investitii	08	-551.515	0	0	-551.515	0	0	0	0
1. Incasari	10	548.115	0	0	548.115	0	0	0	0
3. Numerar net din activitatea de finantare	12	548.115	0	0	548.115	0	0	0	0
IV. Cresterea (descresterea) neta de numerar si echivalent de numerar	13	391.191	0	0	391.191	0	0	0	0
V. Numerar si echivalent de numerar la inceputul anului	14	685.440	0	0	670.260	0	0	15.180	0
- sume utilizate din excedentul anului precedent	14.2	548.115	0	0	548.115	0	0	0	0
Numerar si echivalent de numerar la sfirsitul anului	15	528.516	0	0	513.336	0	0	15.180	0

PRIMAR,
CRAȘOVAŢ DĂNUŢ




CONTABIL ȘEF,
EC.FESUS MAGDOLNA



SITUAȚIA FLUXURILOR DE TREZORERIE
la data de 31.03.2022

Denumirea indicatorului	Cod rand	TOTAL	5310101	5xx	5120102
I. Numerar din activitatea operationala	01	0	0	0	0
1. Incasari	02	0	0	0	0
2. Plati	03	0	0	0	0
3. Numerar net din activitatea operationala	04	0	0	0	0
II. Numerar din activitatea de investitii	05	0	0	0	0
1. Incasari	06	0	0	0	0
2. Plati	07	0	0	0	0
3. Numerar net din activitatea de investitii	08	0	0	0	0
III. Numerar din activitatea de finantare	09	0	0	0	0
1. Incasari	10	0	0	0	0
2. Plati	11	0	0	0	0
3. Numerar net din activitatea de finantare	12	0	0	0	0
IV. Cresterea (descresterea) neta de numerar si echivalent de numerar	13	0	0	0	0
V. Numerar si echivalent de numerar la inceputul anului	14	11.689	0	11.689	11.689
Diferente de curs favorabile	15	0	0	0	0
3. Diferente de curs nefavorabile	16	0	0	0	0
Numerar si echivalent de numerar la sfirsitul anului	17	11.689	0	11.689	11.689

PRIMAR,
CRAȘOVAN DĂNUȚ

.....


CONTABIL ȘEF,
EC.FESUS MAGDOLNA

.....




DISPONIBIL DIN MIJLOACE CU DESTINATIE SPECIALA
la data de 31.03.2022

Denumirea indicatorilor	Nr rand	Disponibil la inceputul anului	Incasari	Plati	Disponibil la sfarsitul perioadei
TOTAL (rd 02 la 01)	01	0	0	0	0
- Sume primite ca donatii si sponsorizari (ct.550/analitic distinct)	02	0	0	0	0
- Garantii materiale retinute gestionarilor conform Legii nr. 22/1969	03	0	0	0	0
- Sume primite din fondurile de contrapartida constituite potrivit legii	04	0	0	0	0
- Paza obsteasca comuncala	05	0	0	0	0
- Disponibil din fonduri cu destinatie speciala reprezentand alocatia pentru nou nascuti	06	0	0	0	0
- Disponibil din fonduri cu destinatie speciala reprezentand sprijin producatorilor agricoli	07	0	0	0	0
- Sume primite din credite externe contractate de stat pentru finantarea programului de pietruire a drumurilor comunale	08	0	0	0	0
- Sume din fondul de tezaur	09	0	0	0	0
- Sume primite din rezultatul executiei bugetare din anii precedenti	10	0	0	0	0
- Alte disponibilitati cu destinatie speciala	11	0	0	0	0
- Disponibil din sume alocate din venituri din privatizare conform O.G.nr.31/2007	12	0	0	0	0
- Ajutor financiar in echivalent a 100euro acordat cadrelor didactice din invatamantul preuniversitar	13	0	0	0	0
Disponibil din cofinantarea de la bugetul de stat	14	0	0	0	0
Disponibil al institutiilor publice finantate integral de la bugetul local, din sume indisponibilizate pe baza de titluri executorii	15	0	0	0	0

PRIMAR,
CRAȘOVAN DĂNUȚ



CONTABIL ȘEF,
EC.FESUS MAGDOLNA

SITUAȚIA PLĂȚILOR EFECTUATE DIN FONDURI EXTERNE NERAMBURSABILE POSTADERARE

TITLUL 56, TITLUL 58 SI TITLUL 60

	Denumirea indicatorilor	Cod rand	01 - Buget de stat	02 - Buget local	03 - Bugetul asigurarilor sociale de stat	04 - Bugetul asigurarilor pentru somaj	05 - Bugetul fondului national unic de asigurari sociale de sanatate	15 - Bugetul institutiilor publice si activitatilor finantate integral din venituri proprii	08 - Bugetul fondurilor externe nerambursabile	06 - Bugetul creditelor externe	07 - Bugetul creditelor interne	77 - Bugetul institutiilor publice si activitatilor finantate integral sau partial din venituri proprii
1	Total plăți (titlul VIII cod 56 + titlul X cod 58)	001	0	0	0	0	0	0	0	0	0	0
2	Total plăți (titlul VIII cod 56 rd 3 la rd 10)	002	0	0	0	0	0	0	0	0	0	0
3	Cheltuieli de personal (titlul I)	003	0	0	0	0	0	0	0	0	0	0
4	Bunuri si servicii (titlul II)	004	0	0	0	0	0	0	0	0	0	0
5	Subvenții (titlul IV)	005	0	0	0	0	0	0	0	0	0	0
6	Transferuri între unități ale administrației publice	006	0	0	0	0	0	0	0	0	0	0
7	Alte transferuri (titlul VI)	007	0	0	0	0	0	0	0	0	0	0
8	Asistența socială (titlul IX)	008	0	0	0	0	0	0	0	0	0	0
9	Alte cheltuieli (titlul XI)	009	0	0	0	0	0	0	0	0	0	0
10	Active nefinanciare (titlul XIII)	010	0	0	0	0	0	0	0	0	0	0
11	Total plăți (titlul X cod 58)	011	0	0	0	0	0	0	0	0	0	0
12	Cheltuieli de personal (titlul I)	012	0	0	0	0	0	0	0	0	0	0
13	Bunuri si servicii * (titlul II)	013	0	0	0	0	0	0	0	0	0	0
14	Subvenții (titlul IV)	014	0	0	0	0	0	0	0	0	0	0
15	Transferuri între unități ale administrației publice (titlul VI)	015	0	0	0	0	0	0	0	0	0	0
16	Alte transferuri (titlul VII)	016	0	0	0	0	0	0	0	0	0	0
17	Asistența socială (titlul IX)	017	0	0	0	0	0	0	0	0	0	0
18	Alte cheltuieli (titlul XI)	018	0	0	0	0	0	0	0	0	0	0
19	Active nefinanciare (titlul XIII)	019	0	0	0	0	0	0	0	0	0	0
20	Total plăți (titlul XII cod 60 (rd.21 la rd.26)	020	0	0	0	0	0	0	0	0	0	0
21	Cheltuieli de personal (titlul I)	021	0	0	0	0	0	0	0	0	0	0
22	Bunuri si servicii (titlul II)	022	0	0	0	0	0	0	0	0	0	0

Denumirea indicatorilor	Cod rand	01 - Buget de stat	02 - Buget local	03 - Bugetul asigurarilor sociale de stat	04 - Bugetul asigurarilor pentru somaj	05 - Bugetul fondului national unic de asigurari sociale de sanatate	15 - Bugetul institutiilor publice si activitatilor finantate integral din venituri proprii	06 - Bugetul fondurilor externe nerambursabile	05 - Bugetul creditelor externe	07 - Bugetul creditelor interne	?? - Bugetul institutiilor publice si activitatilor finantate integral sau partial din venituri proprii
23 Subventii (titlul IV)	023	0	0	0	0	0	0	0	0	0	0
24 Transferuri in tre unitati ale administratiei publice (titlul VI)	024	0	0	0	0	0	0	0	0	0	0
25 Alte transferuri (titlul VII)	025	0	0	0	0	0	0	0	0	0	0
26 Asistenta sociala (titlul IX)	026	0	0	0	0	0	0	0	0	0	0
27 Alte cheltuieli (titlul XI)	027	0	0	0	0	0	0	0	0	0	0
28 Active nefinanciare (titlul XV)	028	0	0	0	0	0	0	0	0	0	0

PRIMAR,
CRAȘOVAN DĂNUȚ

CONTABIL ȘEF,
EC.FESUS MAGDOLNA

.....




.....



PLATI RESTANTE
la data de 31.03.2022

DENUMIREA INDICATORILOR	Nr. rand	Sold la inceputul perioadei	Sold la finele perioadei	
			TOTAL	din care:
				Aferent sumelor angajate cu prevederi bugetare
PLĂȚI RESTANTE-TOTAL, din care:	01	0	0	0
-sub 30 de zile	02	0	0	0
-peste 30 de zile	03	0	0	0
-peste 90 de zile	04	0	0	0
-peste 120 zile	05	0	0	0
-peste 1 an	06	0	0	0
PLĂȚI RESTANTE-TOTAL SECȚIUNEA DE FUNCȚIONARE, din care:	150	0	0	0
-sub 30 de zile	151	0	0	0
-peste 30 de zile	152	0	0	0
-peste 90 de zile	153	0	0	0
-peste 120 zile	154	0	0	0
-peste 1 an	155	0	0	0
Plăți restante către furnizori, creditorii din operații comerciale (ct.401, ct.403, 462) din care:	160	0	0	0
-sub 30 de zile	161	0	0	0
-peste 30 de zile	162	0	0	0
-peste 90 de zile din care:	163	0	0	0
-(ct.462)	164	0	0	0
-peste 120 zile	165	0	0	0
-peste 1 an	166	0	0	0
Plăți restante față de bugetul general consolidat din care:	170	0	0	0
-sub 30 de zile	171	0	0	0
-peste 30 de zile	172	0	0	0
-peste 90 de zile	173	0	0	0
-peste 120 zile	174	0	0	0
-peste 1 an	175	0	0	0
Plăți restante față de salariați (drepturi salariale), (ct.421, ct. 423, ct.426, ct.4271, ct.4273 ct.4281) din care:240	240	0	0	0
-sub 30 de zile	241	0	0	0
-peste 30 de zile	242	0	0	0
-peste 90 de zile	243	0	0	0
-din care ct.(4271+4273)	244	0	0	0
-peste 120 zile	245	0	0	0
-peste 1 an	246	0	0	0
Plăți restante față de alte categorii de persoane, (ct.4273, ct.429, ct.438) din care:	250	0	0	0
-sub 30 de zile :	251	0	0	0

DENUMIREA INDICATORILOR	Nr. rand	Sold la inceputul perioadei	Sold la finele perioadei	
			TOTAL	din care:
				Aferent sumelor angajate cu prevederi bugetare
-peste 30 de zile :	252	0	0	0
-peste 90 de zile din care:	253	0	0	0
-ct.(4273)	254	0	0	0
-ct.(429)	255	0	0	0
-ct.(438)	256	0	0	0
-peste 120 zile	257	0	0	0
-peste 1 an	258	0	0	0
Împrumuturi nerambursate la scadență, (ct.1611, ct.1621, ct.1631, ct. 1651, ct.1671,ct.169, ct.5192, ct.5195, ct.5196, ct.5197,ct.5198) din care:	270	0	0	0
-sub 30 de zile	271	0	0	0
-peste 30 de zile	272	0	0	0
-peste 90 de zile	273	0	0	0
-peste 120 zile	274	0	0	0
-peste 1 an	275	0	0	0
Dobânzi restante, din care: (aferente celor de la rd.270), (ct.1681, ct.1682, ct. 1683, ct.1685, ct.1687, ct.5186) din care:	280	0	0	0
-sub 30 de zile	281	0	0	0
-peste 30 de zile	282	0	0	0
-peste 90 de zile	283	0	0	0
-peste 120 zile	284	0	0	0
-peste 1 an	285	0	0	0
Creditori bugetari (ct.467) din care:	290	0	0	0
-sub 30 de zile	291	0	0	0
-peste 30 de zile	292	0	0	0
-peste 90 de zile	293	0	0	0
-peste 120 zile	294	0	0	0
-peste 1 an	295	0	0	0
PLĂȚI RESTANTE-TOTAL SECȚIUNEA DEZVOLTARE din care:	300	0	0	0
-sub 30 de zile	301	0	0	0
-peste 30 de zile	302	0	0	0
-peste 90 de zile	303	0	0	0
-peste 120 zile	304	0	0	0
-peste 1 an	305	0	0	0
Plăți restante către furnizori, creditori din operații comerciale (ct.404, ct.405+462) din care:	310	0	0	0
-sub 30 de zile	311	0	0	0
-peste 30 de zile	312	0	0	0
-peste 90 de zile din care:	313	0	0	0
-(ct.462)	314	0	0	0
-peste 120 zile	315	0	0	0
-peste 1 an	316	0	0	0

DENUMIREA INDICATORILOR	Nr. rand	Sold la inceputul perioadei	Sold la finele perioadei	
			TOTAL	din care:
				Aferent sumelor angajate cu prevederi bugetare
Împrumuturi nerambursate la scadență, (ct.1611, ct.1621, ct.1631, ct. 1651, ct.1671,ct.169, ct.5192, ct.5195, ct.5196, ct.5197,ct.5198) din care:	320	0	0	0
-sub 30 de zile	321	0	0	0
-peste 30 de zile	322	0	0	0
-peste 90 de zile	323	0	0	0
-peste 120 zile	324	0	0	0
-peste 1 an	325	0	0	0
Dobânzi restante, din care: (aferente celor de la rd.320), (ct.1681, ct.1682, ct. 1683, ct.1685, ct.1687, ct.5186) din care:330	330	0	0	0
-sub 30 de zile	331	0	0	0
-peste 30 de zile	332	0	0	0
-peste 90 de zile	333	0	0	0
-peste 120 zile	334	0	0	0
-peste 1 an	335	0	0	0

PRIMAR,
CRAȘOVAN DĂNUȚ



CONTABIL ȘEF,
EC.FESUS MAGDOLNA




SITUAȚIA CENTRALIZATA A ARIERATELOR BUGETULUI GENERAL AL UNITATII ADMINISTRATIV-TERRITORIALE

la data de 31.03.2022

Nr. rand	Explicatie	Total arierate	Arierate aferente programelor naționale ale u.a.t. și instituțiilor publice subordonate, cu excepția celor finanțate integral din venituri proprii	FEN		Total arierate ale instituțiilor publice finanțate integral din venituri proprii	Suma care fac obiectul art. 1 alin. (1) din OUG Nr. 3/2013
				Arierate aferente fondurilor externe nerambursabile postaderare ale u.a.t. și instituțiilor publice subordonate, cu excepția celor finanțate integral din venituri proprii	Arierate aferente fondurilor externe nerambursabile preaderare (sursa 08) ale u.a.t. și instituțiilor publice subordonate, cu excepția celor finanțate integral din venituri proprii		
1	Sold la finele lunii ianuarie 2013, din care:	0	0	0	0	0	0
1.1	- sold la finele lunii ianuarie 2013, mai puțin arieratele aflate în litigiu	0	0	0	0	0	0
2	Sold la finele perioadei	0	0	0	0	0	0
2.2	- sold la finele perioadei, mai puțin arieratele aflate în litigiu	0	0	0	0	0	0
3	% diminuare arierate la luna raportare (rd3=1-rd2.2/rd1.1)	0	0	0	0	0	0

PRIMAR,
CRAȘOVAN DĂNUȚ




CONTABIL ȘEF,
EC.FESUS MAGDOLNA

.....

SINTEZA PLATILOR RESTANTE SI ARIERATELOR
la data de 31.03.2022

Nr. rand	Explicatie	Plati restante		Plati aferente		Plati restante aferente		Plati restante aferente	
		total	din care arierate	total	din care arierate	total	din care arierate	total	din care arierate
1	Sold la finele lunii precedente	0	0	0	0	0	0	0	0
2	Sold la finele perioadei	0	0	0	0	0	0	0	0
3	% diminuare arierate la luna raportare	0	0	0	0	0	0	0	0

PRIMAR,
CRAȘOVAN DĂNUȚ

.....


CONTABIL ȘEF,
EC.FESUS MAGDOLNA

.....




SITUATIA UNOR INDICATORI REFERITORI LA PROTECTIA COPILULUI
SI A PERSOANELOR CU HANDICAP LA DATA DE 31.03.2022

Denumire	Cod rd.	Numar
Copii aflati in familii substitutive	001	0
Copii protejati in:	002	0
Centre de plasament	003	0
Centre de primire a copilului in regim de urgenta	004	0
Centre maternale	005	0
Persoane cu handicap institutionalizate in unitati de protectie speciala a persoanelor cu handicap	006	0
Asistenti personali pentru persoanele cu handicap	007	10
Indemnizatii lunare acordate persoanelor cu handicap grav	008	9

PRIMAR,
CRAȘOVAN DĂNUȚ

.....


CONTABIL ȘEF,
EC.FESUS MAGDOLNA


.....




SITUAȚIA ACTIVELOR SI DATORIILOR
din administratia locala la data de 31.03.2022

Nr rand	Denumirea indicaotrilor	Cod rand	Inceputul perioadei	Sfirsitul perioadei
	Disponibilitati în lei ale institutiilor publice locale si ale institutiilor publice de subordonare locala, la trezorerii din care :	5	685.440	528.516
	Total (în baze cash) (rd.04+05)	8	685.440	528.516
	Total (în baze accrual) (rd.08+09)	10	685.440	528.516
	Disponibilitati ale institutiilor publice locale si ale institutiilor de subordonare locala la institutiile de credit rezidente din care :	32	11.689	11.689
	Total (în baze cash) (rd.32+35)	36	11.689	11.689
	Total (în baze accrual)(rd.36+37)	38	11.689	11.689
1	Creante ale bugetului local (ct.464-497). Total (rd.177+178+179+183), din care:	176	413.645	501.673
	-de la populatie	177	413.645	501.673
	Total creante (rd.176+184)	185	413.645	501.673
1	Sume datorate tertilor reprezentând garantii si cautiuni aflate în conturile institutiilor publice (ct.4281+ 462). Total (rd.204+205+206) din care :	203	11.689	12.179
	- salariatilor (gospodariile populatiei) (S.143)	204	11.689	12.179
	Sume primite din excedentul anului precedent pentru acoperirea golurilor temporare de casã si pentru finantarea cheltuielilor sectiunii de dezvoltare(ct.5197)	267.1	0	548.115
	Total (în baze cash)(rd.262+266+267)	268	0	548.115
	Total (în baze accrual) (cash+dobânzi)(rd.268+274)	275	0	548.115
	Datoriile institutiilor publice din administratia locala catre bugete (ct.4423+ 431+437+4428 +444+446+4481)	331	47.916	50.406
	Salariile angajatilor (ct 421+423+426 +4271+ 4273 +4281)	332	65.297	68.311
	Alte drepturi cuvenite altor categorii de persoane (ct.4272 + 4273+429+438)	333	12.474	13.716
	Total (rd.331+332+333+334)	335	125.687	132.433

PRIMAR,
CRAȘOVAN DĂNUȚ

.....




CONTABIL ȘEF,
EC.FESUS MAGDOLNA

.....


CONTUL DE EXECUȚIE 2A: ADMINISTRATIA LOCALA - FINANTARE INTEGRALA DIN BUGET - VENITURI

la data de 31.03.2022

Denumirea indicatorilor	Cod indicator	Prevederi bugetare		Drepturi constatate			Incasari realizate	Stingeri pe alte cai decat incasari	Drepturi constatate de incasat
		anuale aprobate la finele perioadei de raportare	trimestriale cumulate	Total, din care:	din anii precedenti	din anul curent			
TOTAL SECTIUNILE FUNCTIONARE+DEZVOLTARE		3.123.000	856.000	1.924.673	413.645	1.511.028	1.410.230	12.770	501.673
TOTAL VENITURI		3.123.000	856.000	1.924.673	413.645	1.511.028	1.410.230	12.770	501.673
VENITURI PROPRII		2.311.000	686.000	1.259.302	413.645	845.657	744.859	12.770	501.673
I. VENITURI CURENTE		3.083.000	846.000	1.367.002	413.645	953.357	852.559	12.770	501.673
A. VENITURI FISCALE		2.967.000	813.000	1.187.794	289.862	897.932	771.105	12.770	403.919
A1. IMPOZIT PE VENIT, PROFIT SI CASTIGURI DIN CAPITAL		1.872.000	488.000	439.088	0	439.088	439.088	0	0
A12. IMPOZIT PE VENIT, PROFIT, SI CASTIGURI DIN CAPITAL DE LA PERSOANE FIZICE		1.872.000	488.000	439.088	0	439.088	439.088	0	0
Impozit pe venit	03.02	17.000	10.000	622	0	622	622	0	0
Impozitul pe veniturile din transferul proprietatilor imobiliare din patrimoniul personal	03.02.18	17.000	10.000	622	0	622	622	0	0
Cote si sume defalcate din impozitul pe venit	04.02	1.855.000	478.000	438.466	0	438.466	438.466	0	0
Cote defalcate din impozitul pe venit	04.02.01	149.000	38.000	30.311	0	30.311	30.311	0	0
Sume alocate din cotele defalcate din impozitul pe venit pentru echilibrarea bugetelor locale	04.02.04	1.416.000	365.000	339.908	0	339.908	339.908	0	0
Sume repartizate din Fondul la dispozitia Consiliului Judetean	04.02.05	290.000	75.000	68.247	0	68.247	68.247	0	0
A3. IMPOZITE SI TAXE PE PROPRIETATE		211.000	107.000	473.692	238.337	235.355	159.027	7.719	306.946
Impozite si taxe pe proprietate	07.02	211.000	107.000	473.692	238.337	235.355	159.027	7.719	306.946
Impozit pe cladiri	07.02.01	51.000	28.000	121.563	51.827	69.736	47.435	881	73.247
Impozit pe cladiri - PF	07.02.01.01	30.000	17.000	84.570	44.026	40.544	23.328	881	60.361
Impozit pe cladiri - PJ	07.02.01.02	21.000	11.000	36.993	7.801	29.192	24.107	0	12.886
Impozit pe terenuri	07.02.02	145.000	70.000	352.069	186.510	165.559	111.532	6.838	233.699
Impozit pe terenuri - PF	07.02.02.01	14.000	9.000	26.150	11.122	15.028	9.762	663	15.725

Denumirea indicatorilor	Cod indicator	Prevederi bugetare		Drepturi constatate		Incasari realizate	Singeri pe alte cai decat incasari	Drepturi constatate de incasat
		anuale aprobate la finele perioadei de raportare	trimestriale cumulate	Total, din care:	din anii precedenti			
Impozit pe terenuri - PJ	07.02.02.02	1.000	1.000	1.417	453	865	0	552
Impozit pe terenurile extravilane	07.02.02.03	130.000	60.000	324.502	174.935	100.905	6.175	217.422
Taxe judiciare de timbru, taxe de timbru pentru activitatea notariala si alte taxe de timbru	07.02.03	15.000	9.000	60	0	60	0	0
A4. IMPOZITE SI TAXE PE BUNURI SI SERVICII								
Sume defalcate din TVA	11.02	879.000	216.000	274.582	51.165	172.558	5.051	96.973
Sume defalcate din taxa pe valoarea adaugata pentru finantarea cheltuielilor descentralizate la nivelul comunelor, oraselor, municipiilor, sectoarelor si Municipiului Bucuresti	11.02.02	772.000	160.000	107.700	0	107.700	0	0
		741.000	156.000	107.700	0	107.700	0	0
Sume defalcate din TVA pt drumuri	11.02.05	31.000	4.000	0	0	0	0	0
Taxe pe utilizarea bunurilor, autorizarea utilizarii bunurilor sau pe desfasurarea de activitati	16.02	107.000	56.000	166.882	51.165	64.858	5.051	96.973
Taxa asupra mijloacelor de transport	16.02.02	87.000	41.000	161.923	50.939	59.905	5.051	96.967
Taxa asupra mijloacelor de transport - PF	16.02.02.01	83.000	38.000	158.697	50.859	57.852	5.051	95.794
Taxa asupra mijloacelor de transport - PJ	16.02.02.02	4.000	3.000	3.226	80	2.053	0	1.173
Alte taxe pe utilizarea bunurilor, autorizarea utilizarii bunurilor sau pe desfasurare de activitati	16.02.50	20.000	15.000	4.959	226	4.953	0	6
A6. ALTE IMPOZITE SI TAXE FISCALE								
Alte impozite si taxe fiscale	18.02	5.000	2.000	432	360	432	0	0
Alte impozite si taxe	18.02.50	5.000	2.000	432	360	432	0	0
C. VENITURI NEFISCALE								
C1. VENITURI DIN PROPRIETATE								
Venituri din proprietate	30.02	116.000	33.000	179.208	123.783	81.454	0	97.754
Venituri din concesiuni si inchirieri	30.02.05	65.000	15.000	77.571	68.354	34.566	0	43.005
Alte venituri din concesiuni si inchirieri de catre institutiile publice	30.02.05.30	65.000	15.000	77.571	68.354	34.566	0	43.005
C2. VANZARI DE BUNURI SI SERVICII								
Venituri din prestari de servicii si alte activitati	33.02	51.000	18.000	101.637	55.429	46.888	0	54.749
Venituri din despagubiri	33.02.26	0	0	36.560	0	36.560	0	0
Amenzi, penalitati si confiscari	35.02	35.000	15.000	65.077	55.429	10.328	0	54.749

Denumirea indicatorilor	Cod indicator	Prevederi bugetare		Total, din care:	Drepturi constatate			Incasari realizate	Singeri pe alte cai decat incasari	Drepturi constatate de incasat
		anuale aprobate la finele perioadei de raportare	trimestriale cumulate		din anii precedenti	din anul curent				
Venituri din amenzi si alte sanctiuni aplicate conform dispozitiilor legale	35.02.01	35.000	15.000	65.077	55.429	9.648	10.328	0	54.749	
Venituri din amenzi si alte sanctiuni aplicate de catre alte institutii de specialitate	35.02.01.02	35.000	15.000	65.077	55.429	9.648	10.328	0	54.749	
Diverse venituri	36.02	16.000	3.000	0	0	0	0	0	0	
Alte venituri	36.02.50	16.000	3.000	0	0	0	0	0	0	
Varsaminte din sectiunea de functionare pentru finantarea sectiunii de dezvoltare a bugetului local (cu semnul minus)	37.02.03	-294.000	-79.000	-3.400	0	-3.400	-3.400	0	0	
Varsaminte din sectiunea de functionare	37.02.04	294.000	79.000	3.400	0	3.400	3.400	0	0	
III. OPERATIUNI FINANCIARE		0	0	548.115	0	548.115	548.115	0	0	
Incasari din acordarea imprumuturilor acordate	40.02	0	0	548.115	0	548.115	548.115	0	0	
Sume din excedentul bugetului local utilizate pentru finantarea cheltuielilor sectiunii de dezvoltare**)	40.02.14	0	0	548.115	0	548.115	548.115	0	0	
IV. SUBVENTII		40.000	10.000	9.556	0	9.556	9.556	0	0	
SUBVENTII DE LA ALTE NIVELE ALE ADMINISTRATIEI PUBLICE		40.000	10.000	9.556	0	9.556	9.556	0	0	
Subventii de la bugetul de stat	42.02	40.000	10.000	9.556	0	9.556	9.556	0	0	
B. Curente		40.000	10.000	9.556	0	9.556	9.556	0	0	
Subventii pentru acordarea ajutorului pentru incalzirea locuintei si a suplimentului pentru energie alocate pentru consumul de combustibili solizi si sau petrolieri	42.02.34	40.000	10.000	9.556	0	9.556	9.556	0	0	
SECTIUNEA DE FUNCTIONARE		2.829.000	777.000	1.373.158	413.645	959.513	858.715	12.770	501.673	
TOTAL VENITURI		2.829.000	777.000	1.373.158	413.645	959.513	858.715	12.770	501.673	
VENITURI PROPRII		2.311.000	686.000	1.259.302	413.645	845.657	744.859	12.770	501.673	
I. VENITURI CURENTE		2.789.000	767.000	1.363.602	413.645	949.957	849.159	12.770	501.673	
A. VENITURI FISCALE		2.967.000	813.000	1.187.794	289.862	897.932	771.105	12.770	403.919	
A1. IMPOZIT PE VENIT, PROFIT SI CASTIGURI DIN CAPITAL		1.872.000	488.000	439.088	0	439.088	439.088	0	0	
A12. IMPOZIT PE VENIT, PROFIT, SI CASTIGURI DIN CAPITAL DE LA PERSOANE FIZICE		1.872.000	488.000	439.088	0	439.088	439.088	0	0	
Impozit pe venit	03.02	17.000	10.000	622	0	622	622	0	0	

Denumirea indicatorilor	Cod indicator	Prevederi bugetare		Drepturi constatate			Incasari realizate	Singeri pe alte cai decat incasari	Drepturi constatate de incasat
		anuale aprobate la finele perioadei de raportare	trimestriale cumulate	Total, din care:	din anii precedenti	din anul curent			
Impozitul pe veniturile din transferul proprietatilor imobiliare din patrimoniul personal	03.02.18	17.000	10.000	622	0	622	622	0	0
Cote si sume defalcate din impozitul pe venit	04.02	1.855.000	478.000	438.466	0	438.466	438.466	0	0
Cote defalcate din impozitul pe venit	04.02.01	149.000	38.000	30.311	0	30.311	30.311	0	0
Sume alocate din cotele defalcate din impozitul pe venit pentru echilibrarea bugetelor locale	04.02.04	1.416.000	365.000	339.908	0	339.908	339.908	0	0
Sume repartizate din Fondul la dispozitia Consiliului Judetean	04.02.05	290.000	75.000	68.247	0	68.247	68.247	0	0
A3. IMPOZITE SI TAXE PE PROPRIETATE		211.000	107.000	473.692	238.337	235.355	159.027	7.719	306.946
Impozite si taxe pe proprietate	07.02	211.000	107.000	473.692	238.337	235.355	159.027	7.719	306.946
Impozit pe cladiri	07.02.01	51.000	28.000	121.563	51.827	69.736	47.435	881	73.247
Impozit pe cladiri - PF	07.02.01.01	30.000	17.000	84.570	44.026	40.544	23.328	881	60.361
Impozit pe cladiri - PJ	07.02.01.02	21.000	11.000	36.993	7.801	29.192	24.107	0	12.886
Impozit pe terenuri	07.02.02	145.000	70.000	352.069	186.510	165.569	111.532	6.838	233.699
Impozit pe terenuri - PF	07.02.02.01	14.000	9.000	26.150	11.122	15.028	9.762	663	15.725
Impozit pe terenuri - PJ	07.02.02.02	1.000	1.000	1.417	453	964	865	0	552
Impozit pe terenurile extravilane	07.02.02.03	130.000	60.000	324.502	174.935	149.567	100.905	6.175	217.422
Taxe judiciare de timbru, taxe de timbru pentru activitatea notariale si alte taxe de timbru	07.02.03	15.000	9.000	60	0	60	60	0	0
A4. IMPOZITE SI TAXE PE BUNURI SI SERVICII		879.000	216.000	274.582	51.165	223.417	172.568	5.051	96.973
Sume defalcate din TVA	11.02	772.000	160.000	107.700	0	107.700	107.700	0	0
Sume defalcate din taxa pe valoarea adaugata pentru finantarea cheltuielilor descentralizate la nivelul comunelor, oraselor, municipiilor, sectoarelor si Municipiului Bucuresti	11.02.02	741.000	156.000	107.700	0	107.700	107.700	0	0
Sume defalcate din TVA pt drumuri	11.02.05	31.000	4.000	0	0	0	0	0	0
Taxe pe utilizarea bunurilor, autorizarea utilizarii bunurilor sau pe desfasurarea de activitati	16.02	107.000	56.000	166.882	51.165	115.717	64.858	5.051	96.973
Taxa asupra mijloacelor de transport	16.02.02	87.000	41.000	161.923	50.939	110.984	59.905	5.051	96.967
Taxa asupra mijloacelor de transport - PF	16.02.02.01	83.000	38.000	158.697	50.859	107.838	57.852	5.051	95.794
Taxa asupra mijloacelor de transport - PJ	16.02.02.02	4.000	3.000	3.226	80	3.146	2.053	0	1.173

Denumirea indicatorilor	Cod indicator	Prevederi bugetare		Drepturi constatate			Incasari realizate	Stingeri pe alte cai decat incasari	Drepturi constatate de incasat
		anuale aprobate la finele perioadei de raportare	trimestriale cumulate	Total, din care:	din anii precedenti	din anul curent			
Alte taxe pe utilizarea bunurilor, autorizarea utilizarii bunurilor sau pe desfasurare de activitati	16.02.50	20.000	15.000	4.959	226	4.733	4.953	0	6
A6. ALTE IMPOZITE SI TAXE FISCALE		5.000	2.000	432	360	72	432	0	0
Alte impozite si taxe fiscale	18.02	5.000	2.000	432	360	72	432	0	0
Alte impozite si taxe	18.02.50	5.000	2.000	432	360	72	432	0	0
C. VENITURI NEFISCALE		-178.000	-46.000	175.808	123.783	52.025	78.054	0	97.754
C1. VENITURI DIN PROPRIETATE		65.000	15.000	77.571	68.354	9.217	34.566	0	43.005
Venituri din proprietate	30.02	65.000	15.000	77.571	68.354	9.217	34.566	0	43.005
Venituri din concesiuni si inchirieri	30.02.05	65.000	15.000	77.571	68.354	9.217	34.566	0	43.005
Alte venituri din concesiuni si inchirieri de catre institutiile publice	30.02.05.30	65.000	15.000	77.571	68.354	9.217	34.566	0	43.005
C2. VANZARI DE BUNURI SI SERVICII		-243.000	-61.000	98.237	55.429	42.808	43.488	0	54.749
Venituri din prestari de servicii si alte activitati	33.02	0	0	36.560	0	36.560	36.560	0	0
Venituri din despagubiri	33.02.26	0	0	36.560	0	36.560	36.560	0	0
Amenzi, penalitati si confiscari	35.02	35.000	15.000	65.077	55.429	9.648	10.328	0	54.749
Venituri din amenzi si alte sanctiuni aplicate conform dispozitiilor legale	35.02.01	35.000	15.000	65.077	55.429	9.648	10.328	0	54.749
Venituri din amenzi si alte sanctiuni aplicate de catre alte institutii de specialitate	35.02.01.02	35.000	15.000	65.077	55.429	9.648	10.328	0	54.749
Diverse venituri	36.02	16.000	3.000	0	0	0	0	0	0
Alte venituri	36.02.50	16.000	3.000	0	0	0	0	0	0
Transferuri voluntare, altele decat subventiile	37.02	-294.000	-79.000	-3.400	0	-3.400	-3.400	0	0
Varsaminte din sectiunea de functionare pentru finantarea sectiunii de dezvoltare a bugetului local (cu semnul minus)	37.02.03	-294.000	-79.000	-3.400	0	-3.400	-3.400	0	0
IV. SUBVENTII		40.000	10.000	9.556	0	9.556	9.556	0	0
SUBVENTII DE LA ALTE NIVELE ALE ADMINISTRATIEI PUBLICE		40.000	10.000	9.556	0	9.556	9.556	0	0
Subventii de la bugetul de stat	42.02	40.000	10.000	9.556	0	9.556	9.556	0	0
B. Curente		40.000	10.000	9.556	0	9.556	9.556	0	0
Subventii pentru acordarea ajutorului pentru incalzirea locuintei si a suplimentului pentru energie alocate pentru consumul de combustibili solizi si sau petrolieri	42.02.34	40.000	10.000	9.556	0	9.556	9.556	0	0

Denumirea indicatorilor	Cod indicator	Prevederi bugetare		Drepturi constatate		Incasari realizate	Singeri pe alte cai decat incasari	Drepturi constatate de incasat
		anuale aprobate la finele perioadei de raportare	trimestriale cumulate	Total, din care:	din anii precedenti			
SECTIUNEA DE DEZVOLTARE		294.000	79.000	551.515	0	551.515	0	0
TOTAL VENITURI		294.000	79.000	551.515	0	551.515	0	0
I. VENITURI CURENTE		294.000	79.000	3.400	0	3.400	0	0
C. VENITURI NEFISCALE		294.000	79.000	3.400	0	3.400	0	0
C2. VANZARI DE BUNURI SI SERVICII		294.000	79.000	3.400	0	3.400	0	0
Transferuri voluntare, altele decat subventiile	37.02	294.000	79.000	3.400	0	3.400	0	0
Varsaminte din sectiunea de functionare	37.02.04	294.000	79.000	3.400	0	3.400	0	0
III. OPERATIUNI FINANCIARE		0	0	548.115	0	548.115	0	0
Incasari din acordarea imprumuturilor acordate	40.02	0	0	548.115	0	548.115	0	0
Sume din excedentul bugetului local utilizate pentru finantarea cheltuielilor sectiunii de dezvoltare**)	40.02.14	0	0	548.115	0	548.115	0	0

PRIMAR,
CRĂȘTOVAN DĂNUȚ



CONTABIL ȘEF,
EC.FESUS MAGDOLNA

.....

CONTUL DE EXECUTIE 2A: ADMINISTRATIA LOCALA - FINANTARE INTEGRALA DIN BUGET - CHELTUIELI

la data de 31.03.2022


Denumirea indicatorilor	Cod indicator	Credite de angajament		Credite bugetare		Angajamente bugetare	Angajamente legale	Plati efectuate	Angajamente legale de platit	Cheltuieli efective
		Anuale aprobate la finele perioadei de raportare	Trimestriale cumulate	Anuale aprobate la finele perioadei de raportare	Trimestriale cumulate					
TOTAL SECTIUNILE FUNCTIONARE + DEZVOLTARE		0	0	3.793.260	1.526.260	1.084.347	1.084.347	1.019.039	65.308	482.273
TOTAL CHELTUIELI		0	0	3.793.260	1.526.260	1.084.347	1.084.347	1.019.039	65.308	482.273
Partea I-a SERVICII PUBLICE GENERALE	50.02	0	0	1.552.000	473.000	339.831	339.831	284.255	55.576	284.282
Autoritati publice si actiuni externe	51.02	0	0	1.552.000	473.000	339.831	339.831	284.255	55.576	284.282
Autoritati executive si legislative	51.02.01	0	0	1.552.000	473.000	339.831	339.831	284.255	55.576	284.282
Autoritati executive	51.02.01.03	0	0	1.552.000	473.000	339.831	339.831	284.255	55.576	284.282
Partea a III-a CHELTUIELI SOCIAL-CULTURALE	64.02	0	0	889.000	206.000	145.726	145.726	139.793	5.933	148.659
Invatamant	65.02	0	0	273.000	63.000	22.503	22.503	20.776	1.727	20.776
Invatamant secundar	65.02.04	0	0	267.000	61.000	22.503	22.503	20.776	1.727	20.776
Invatamant secundar inferior	65.02.04.01	0	0	267.000	61.000	22.503	22.503	20.776	1.727	20.776
Alte cheltuieli in domeniul invatamantului	65.02.50	0	0	6.000	2.000	0	0	0	0	0
Cultura, recreere si religie	67.02	0	0	38.000	17.000	201	201	201	0	2.917
Servicii culturale	67.02.03	0	0	23.000	17.000	201	201	201	0	2.917
Biblioteci publice comunale, orasenesi, municipale	67.02.03.02	0	0	13.000	10.000	0	0	0	0	0
Camine culturale	67.02.03.07	0	0	10.000	7.000	201	201	201	0	2.917
Servicii recreative si sportive	67.02.05	0	0	5.000	0	0	0	0	0	0
Intretinere gradini publice, parcuri, zone verzi, baze sportive si de agrement	67.02.05.03	0	0	5.000	0	0	0	0	0	0
Servicii religioase	67.02.06	0	0	10.000	0	0	0	0	0	0
Asigurari si asistenta sociala	68.02	0	0	578.000	126.000	123.022	123.022	118.816	4.206	124.966
Asistenta sociala in caz de boli si invaliditati	68.02.05	0	0	578.000	126.000	123.022	123.022	118.816	4.206	124.966
Asistenta sociala in caz de invaliditate	68.02.05.02	0	0	578.000	126.000	123.022	123.022	118.816	4.206	124.966

Denumirea indicatorilor	Cod indicator	Credite de angajament		Credite bugetare		Angajamente bugetare	Angajamente legale	Plati efectuate	Angajamente legale de platit	Cheltuieli efective
		Anuale aprobate la finele perioadei de raportare	Trimestriale cumulate	Anuale aprobate la finele perioadei de raportare	Trimestriale cumulate					
Partea a IV-a SERVICII SI DEZVOLTARE PUBLICA, LOCUINTE, MEDIU SI APE	69.02	0	0	957.260	774.260	557.048	557.048	557.048	0	11.095
Locuinte, servicii si dezvoltare publica	70.02	0	0	393.000	215.000	5.975	5.975	5.975	0	8.137
Iluminat public si electrificari rurale	70.02.06	0	0	122.000	47.000	4.996	4.996	4.996	0	4.996
Alimentare cu gaze naturale in localitati	70.02.07	0	0	10.000	0	0	0	0	0	0
Alte servicii in domeniul locuintei, serviciilor si dezvoltarii comunale	70.02.50	0	0	261.000	168.000	979	979	979	0	3.141
Protectia mediului	74.02	0	0	564.260	559.260	551.073	551.073	551.073	0	2.958
Canalizarea si tratarea apelor reziduale	74.02.06	0	0	564.260	559.260	551.073	551.073	551.073	0	2.958
Partea a V-a ACTIUNI ECONOMICE	79.02	0	0	395.000	73.000	41.742	41.742	37.943	3.799	38.237
Transporturi	84.02	0	0	175.000	4.000	0	0	0	0	0
Transport rutier	84.02.03	0	0	175.000	4.000	0	0	0	0	0
Drumuri si poduri	84.02.03.01	0	0	100.000	4.000	0	0	0	0	0
Strazi	84.02.03.03	0	0	75.000	0	0	0	0	0	0
Alte actiuni economice	87.02	0	0	220.000	69.000	41.742	41.742	37.943	3.799	38.237
Turism	87.02.04	0	0	142.000	39.000	34.164	34.164	30.365	3.799	30.527
Alte actiuni economice	87.02.50	0	0	78.000	30.000	7.578	7.578	7.578	0	7.710
Partea a VII-a REZERVE, EXCEDENT/DEFICIT	96.02	0	0	0	0	0	0	391.191	0	0
Excedent	98.02	0	0	0	0	0	0	391.191	0	0
SECTIUNEA DE FUNCTIONARE		0	0	2.829.000	777.000	532.832	532.832	467.524	65.308	482.273
TOTAL CHELTUIELI		0	0	2.829.000	777.000	532.832	532.832	467.524	65.308	482.273
Partea I-a SERVICII PUBLICE GENERALE	50.02	0	0	1.548.000	469.000	336.431	336.431	280.855	55.576	284.282
Autoritati publice si actiuni externe	51.02	0	0	1.548.000	469.000	336.431	336.431	280.855	55.576	284.282
Autoritati executive si legislative	51.02.01	0	0	1.548.000	469.000	336.431	336.431	280.855	55.576	284.282
Autoritati executive	51.02.01.03	0	0	1.548.000	469.000	336.431	336.431	280.855	55.576	284.282
Partea a III-a CHELTUIELI SOCIAL-CULTURALE	64.02	0	0	879.000	206.000	145.726	145.726	139.793	5.933	148.659
Invatamant	65.02	0	0	273.000	63.000	22.503	22.503	20.776	1.727	20.776
Invatamant secundar	65.02.04	0	0	267.000	61.000	22.503	22.503	20.776	1.727	20.776
Invatamant secundar inferior	65.02.04.01	0	0	267.000	61.000	22.503	22.503	20.776	1.727	20.776

Denumirea indicatorilor	Cod indicator	Credite de angajament		Credite bugetare		Angajamente bugetare	Angajamente legale	Plati efectuate	Angajamente legale de platit	Cheltuieli efective
		Anuale aprobate la finele perioadei de raportare	Trimestriale cumulate	Anuale aprobate la finele perioadei de raportare	Trimestriale cumulate					
Alte cheltuieli in domeniul invatamantului	65.02.50	0	0	6.000	2.000	0	0	0	0	0
Cultura, recreere si religie	67.02	0	0	28.000	17.000	201	201	201	0	2.917
Servicii culturale	67.02.03	0	0	23.000	17.000	201	201	201	0	2.917
Biblioteci publice comunale, orasenesi, municipale	67.02.03.02	0	0	13.000	10.000	0	0	0	0	0
Camine culturale	67.02.03.07	0	0	10.000	7.000	201	201	201	0	2.917
Servicii recreative si sportive	67.02.05	0	0	5.000	0	0	0	0	0	0
Intrtinere gradini publice, parcuri, zone verzi, baze sportive si de agrement	67.02.05.03	0	0	5.000	0	0	0	0	0	0
Asigurari si asistenta sociala	68.02	0	0	578.000	126.000	123.022	123.022	118.816	4.206	124.966
Asistenta sociala in caz de boli si invaliditati	68.02.05	0	0	578.000	126.000	123.022	123.022	118.816	4.206	124.966
Asistenta sociala in caz de invaliditate	68.02.05.02	0	0	578.000	126.000	123.022	123.022	118.816	4.206	124.966
Partea a IV-a SERVICII SI DEZVOLTARE PUBLICA, LOCUINTE, MEDIU SI APE	69.02	0	0	117.000	29.000	8.933	8.933	8.933	0	11.095
Locuinte, servicii si dezvoltare publica	70.02	0	0	101.000	18.000	5.975	5.975	5.975	0	8.137
Iluminat public si electrificari rurale	70.02.06	0	0	65.000	10.000	4.996	4.996	4.996	0	4.996
Alimentare cu gaze naturale in localitati	70.02.07	0	0	10.000	0	0	0	0	0	0
Alte servicii in domeniul locuintei, serviciilor si dezvoltarii comunale	70.02.50	0	0	26.000	8.000	979	979	979	0	3.141
Protectia mediului	74.02	0	0	16.000	11.000	2.958	2.958	2.958	0	2.958
Canalizarea si tratarea apelor reziduale	74.02.06	0	0	16.000	11.000	2.958	2.958	2.958	0	2.958
Partea a V-a ACTIUNI ECONOMICE	79.02	0	0	285.000	73.000	41.742	41.742	37.943	3.799	38.237
Transporturi	84.02	0	0	65.000	4.000	0	0	0	0	0
Transport rutier	84.02.03	0	0	65.000	4.000	0	0	0	0	0
Drumuri si poduri	84.02.03.01	0	0	50.000	4.000	0	0	0	0	0
Strazi	84.02.03.03	0	0	15.000	0	0	0	0	0	0
Alte actiuni economice	87.02	0	0	220.000	69.000	41.742	41.742	37.943	3.799	38.237
Turism	87.02.04	0	0	142.000	39.000	34.164	34.164	30.365	3.799	30.527
Alte actiuni economice	87.02.50	0	0	78.000	30.000	7.578	7.578	7.578	0	7.710
Partea a VI-a REZERVA, EXCEDENT/DEFICIT	96.02	0	0	0	0	0	0	391.191	0	0

Denumirea indicatorilor	Cod indicator	Credite de angajament		Credite bugetare		Angajamente bugetare	Angajamente legale	Plati efectuate	Angajamente legale de platit	Cheltuieli efective
		Anuale aprobate la finele perioadei de raportare	Trimestriale cumulate	Anuale aprobate la finele perioadei de raportare	Trimestriale cumulate					
Excedent	98.02	0	0	0	0	0	0	391.191	0	0
SECTIUNEA DE DEZVOLTARE		0	0	964.260	749.260	551.515	551.515	551.515	551.515	0
TOTAL CHELTUIELI		0	0	964.260	749.260	551.515	551.515	551.515	551.515	0
Pantea I-a SERVICIIL PUBLICE GENERALE	50.02	0	0	4.000	4.000	3.400	3.400	3.400	3.400	0
Autoritati publice si actiuni externe	51.02	0	0	4.000	4.000	3.400	3.400	3.400	3.400	0
Autoritati executive si legislative	51.02.01	0	0	4.000	4.000	3.400	3.400	3.400	3.400	0
Autoritati executive	51.02.01.03	0	0	4.000	4.000	3.400	3.400	3.400	3.400	0
Pantea a III-a CHELTUIELI SOCIAL-CULTURALE	64.02	0	0	10.000	0	0	0	0	0	0
Cultura, recreere si religie	67.02	0	0	10.000	0	0	0	0	0	0
Servicii religioase	67.02.06	0	0	10.000	0	0	0	0	0	0
Pantea a IV-a SERVICIIL SI DEZVOLTARE PUBLICA, LOCUINTE, MEDIU SI APE	69.02	0	0	840.260	745.260	548.115	548.115	548.115	548.115	0
Locuinte, servicii si dezvoltare publica	70.02	0	0	292.000	197.000	0	0	0	0	0
Iluminat public si electrificari rurale	70.02.06	0	0	57.000	37.000	0	0	0	0	0
Alte servicii in domeniul locuintei, serviciilor si dezvoltarii comunale	70.02.50	0	0	235.000	160.000	0	0	0	0	0
Protectia mediului	74.02	0	0	548.260	548.260	548.115	548.115	548.115	548.115	0
Canalizarea si tratarea apelor reziduale	74.02.06	0	0	548.260	548.260	548.115	548.115	548.115	548.115	0
Pantea a V-a ACTIUNI ECONOMICE	79.02	0	0	110.000	0	0	0	0	0	0
Transporturi	84.02	0	0	110.000	0	0	0	0	0	0
Transport rutier	84.02.03	0	0	110.000	0	0	0	0	0	0
Drumuri si poduri	84.02.03.01	0	0	50.000	0	0	0	0	0	0
Strazi	84.02.03.03	0	0	60.000	0	0	0	0	0	0

PRIMAR,
CRAȘOVAN DĂNUȚ

.....


CONTABIL ȘEF,
EC.FESUS MAGDOLNA

.....