

BILANT
la data de 30.09.2022

A	B	C	1	2
Nr. crt.	Denumirea indicatorilor	Cod rand	Sold la inceputul anului	Sold la sfarsitul perioadei
1.	Active fixe necorporale	03		
2.	Instalatii tehnice, mijloace de transport, animale, plantatii, mobilier, aparatura birotica si alte active corporale	04	497.016	497.016
3.	Terenuri si cladiri		81.509	84.909
7.	TOTAL ACTIVE NECURENTE	05	51.317.343	51.696.607
1	Stocuri	16	51.895.868	52.278.532
	Creante bugetare	19	560.250	536.821
	Creantele bugetului general consolidat	23	413.645	465.757
	Imprumuturi pe termen scurt acordate	24	413.645	465.757
	Total creante curente	27	0	663.115
	Conturi la trezorerie, casa, alte valori, avansuri de trezorerie	30	413.645	1.128.872
	Conturi la institutii de credit, casa, avansuri de trezorerie	33	685.440	550.148
	Total Disponibilitati	35	11.689	13.841
	TOTAL ACTIVE CURENTE	40	697.129	563.989
	TOTAL ACTIVE	45	1.671.024	2.229.682
1	Sume necurente - sume ce urmeaza a fi platite dupa o perioada mai mare de un an	46	53.566.892	54.508.214
	TOTAL DATORII NECURENTE	52	11.689	13.841
2.	Datorii catre bugete	58	11.689	13.841
	Contributii sociale (ct 431+437)	62	55.656	58.668
4.	Imprumuturi pe termen scurt - sume ce trebuie platite intr-o perioada de pana la un an	63.1	41.124	43.467
		70	0	663.115
6.	Salariile angajatilor	72		
7.	Alte drepturi cuvenite altor categorii de persoane (pensii, indemnizatii de somaj, burse)	73	65.297	68.776
			12.474	16.764
10	TOTAL DATORII CURENTE	78	133.427	807.323
11.	TOTAL DATORII	79	145.116	821.164
12.	ACTIVE NETE = TOTAL ACTIVE - TOTAL DATORII = CAPITALURI PROPRII	80	53.421.776	53.687.050
1	Rezerve, fonduri			
2.	Rezultatul reportat (sold creditor)	84	49.800.621	49.492.770
4.	Rezultatul patrimonial al exercitiului (sold creditor)	85	2.656.771	3.653.508
6.	TOTAL CAPITALURI PROPRII	87	964.384	540.772
		90	53.421.776	53.687.050

PRIMAR,
CRAȘOVAN DĂNUT

CONTABILȘEF,
EC.FESUS MAGDOLNA




BILANT
la data de 30.09.2022

A	B	C	1	2
Nr. crt.	Denumirea indicatorilor	Cod rand	Sold la inceputul anului	Sold la sfarsitul perioadei
1.	Active fixe necorporale	03	497.016	497.016
2.	Instalatii tehnice, mijloace de transport, animale, plantatii, mobilier, aparatura birotica si alte active corporale	04	81.509	84.909
3.	Terenuri si cladiri	05	51.317.343	51.696.607
7.	TOTAL ACTIVE NECURENTE	15	51.895.868	52.278.532
1.	Stocuri	19	560.250	536.821
	Creante bugetare	23	413.645	465.757
	Creantele bugetului general consolidat	24	413.645	465.757
	Imprumuturi pe termen scurt acordate	27	0	663.115
	Total creante curente	30	413.645	1.128.872
	Conturi la trezorerie, casa, alte valori, avansuri de trezorerie	33	685.440	550.148
	Conturi la institutii de credit, casa, avansuri de trezorerie	35	11.689	13.841
	Total Disponibilitati	40	697.129	563.989
	TOTAL ACTIVE CURENTE	45	1.671.024	2.229.682
	TOTAL ACTIVE	46	53.566.892	54.508.214
1.	Sume necurente - sume ce urmeaza a fi platite dupa o perioada mai mare de un an	52	11.689	13.841
	TOTAL DATORII NECURENTE	58	11.689	13.841
2.	Datorii catre bugete	62	55.656	58.668
	Contributii sociale (ct.431+437)	63.1	41.124	43.467
4.	Imprumuturi pe termen scurt - sume ce trebuie platite intr-o perioada de pana la un an	70	0	663.115
6.	Salariile angajatilor	72	65.297	68.776
7.	Alte drepturi cuvenite altor categorii de persoane (pensii, indemnizatii de somaj, burse)	73	12.474	16.764
10.	TOTAL DATORII CURENTE	78	133.427	807.323
11.	TOTAL DATORII	79	145.116	821.164
12.	ACTIVE NETE = TOTAL ACTIVE - TOTAL DATORII = CAPITALURI PROPRII	80	53.421.776	53.687.050
1.	Rezerve, fonduri	84	49.800.621	49.492.770
2.	Rezultatul reportat (sold creditor)	85	2.656.771	3.653.508
4.	Rezultatul patrimonial al exercitiului (sold creditor)	87	964.384	540.772
6.	TOTAL CAPITALURI PROPRII	90	53.421.776	53.687.050

PRIMAR,
CRAȘOVAN DĂNUȚ



CONTABILȘEF,
EC.FESUS MAGDOLNA


**CONTUL DE EXECUTIE PATRIMONIAL
TOTALIZATOR la data de 30.09.2022**

Nr. crt	Denumirea indicatorului	Cod rand	An precedent	An curent
1.	Venituri din impozite, taxe, contributii de asigurari si alte venituri ale bugetelor	02	2.060.273	2.211.433
2.	Venituri din activitati economice	03	0	36.560
3.	Finantari, subventii, transferuri, alocatii bugetare cu destinatie speciala	04	11.642	9.556
4.	Finantari, subventii, transferuri, alocatii bugetare cu destinatie speciala	05	51.340	44.818
	TOTAL VENITURI OPERATIONALE	06	2.123.255	2.302.367
1.	Salariile si contributiile aferente angajatilor	08	1.013.630	1.089.534
2.	Subventii si transferuri	09	138.441	190.475
3.	Stocuri, consumabile, lucrari si servicii executate de terti	10	333.941	481.586
	TOTAL CHELTUIELI OPERATIONALE	13	1.486.012	1.761.595
	- EXCEDENT	15	637.243	540.772
	- EXCEDENT	23	637.243	540.772
	- EXCEDENT	29.2	637.243	540.772
	- EXCEDENT	31	637.243	540.772

PRIMAR
CRASOYAN DĂNUȚ




CONTABILȘEF,
EC.FESUS MAGDOLNA

**SITUATIA ACTIVELOR SI DATORIILOR
din administratia locala la data de 30.09.2022**

Nr rand	Denumirea indicaotrilor	Cod rand	Inceputul perioadei	Sfirsitul perioadei
	Disponibilitati in lei ale institutiilor publice locale si ale institutiilor publice de subordonare locala, la trezorerii din care :	5	685.440	550.148
	Total (in baze cash) (rd.04+05)	8	685.440	550.148
	Total (in baze accrual) (rd.08+09)	10	685.440	550.148
	Disponibilitati ale institutiilor publice locale si ale institutiilor de subordonare locala la institutiile de credit rezidente din care :	32	11.689	13.841
	Total (in baze cash) (rd.32+35)	36	11.689	13.841
	Total (in baze accrual)(rd.36+37)	38	11.689	13.841
1	Creante ale bugetului local (ct.464-497). Total (rd.177+178+179+183), din care:	176	413.645	465.757
	-de la populatie	177	413.645	465.757
	Total creante (rd.176+184)	185	413.645	465.757
1	Sume datorate tertilor reprezentând garantii si cautiuni aflate în conturile institutiilor publice (ct.4281+ 462). Total (rd.204+205+206) din care :	203	11.689	13.841
	- salariatilor (gospodariile populatiei) (S.143)	204	11.689	13.841
	Sume primite din excedentul anului precedent pentru acoperirea golurilor temporare de casă si pentru finantarea cheltuielilor sectiunii de dezvoltare(ct.5197)	267.1	0	663.115
	Total (in baze cash)(rd.262+266+267)	268	0	663.115
	Total (in baze accrual) (cash+dobânzi)(rd.268+274)	275	0	663.115
	Datoriile institutiilor publice din administratia locala catre bugete (ct.4423+431+437+4428 +444+446+4481)	331	47.916	50.630
	Salariile angajatilor (ct 421+423+426 +4271+ 4273 +4281)	332	65.297	68.776
	Alte drepturi cuvenite altor categorii de persoane (ct.4272 + 4273+429+438)	333	12.474	16.764
	Total (rd.331+332+333+334)	335	125.687	136.170

PRIMAR,
CRAȘOVAN DĂNUȚ



CONTABILȘEF,
EC.FESUS MAGDOLNA





SITUAȚIA FLUXURILOR DE TREZORERIE
la data de 30.09.2022

Denumirea indicatorului	Cod rand	TOTAL	5310101	Buget de stat	Buget local	Sursa F - Instituti publice finantate integral din venituri proprii	Sursa G - Instituti publice finantate partial din venituri proprii	Sursa E - Activitati finantate din venituri proprii	5xx
1. Incasari	02	3.184.221	933.675	0	2.250.546	0	0	0	0
2. Plati	03	2.628.998	933.675	0	1.695.323	0	0	0	0
3. Numerar net din activitatea operationala	04	555.223	0	0	555.223	0	0	0	0
2. Plati	07	690.515	0	0	690.515	0	0	0	0
3. Numerar net din activitatea de investitii	08	-690.515	0	0	-690.515	0	0	0	0
1. Incasari	10	663.115	0	0	663.115	0	0	0	0
3. Numerar net din activitatea de finantare	12	663.115	0	0	663.115	0	0	0	0
IV. Cresterea (descresterea) neta de numerar si echivalent de numerar	13	527.823	0	0	527.823	0	0	0	0
V. Numerar si echivalent de numerar la inceputul anului	14	685.440	0	0	670.260	0	0	15.180	0
- sume utilizate din excedentul anului precedent	14.2	663.115	0	0	663.115	0	0	0	0
Numerar si echivalent de numerar la sfirsitul anului	15	550.148	0	0	534.968	0	0	15.180	0

PRIMAR,
CRĂȘCIAN DĂNUȚ

CONTABILȘEF,
EC.FESUS MAGDOLNA



SITUATIA FLUXURILOR DE TREZORERIE
la data de 30.09.2022

Denumirea indicatorului	Cod rand	TOTAL	5310101	5xx	5120102
I. Numerar din activitatea operationala	01	0	0	0	0
1. Incasari	02	2.547	0	2.547	2.547
2. Plati	03	395	0	395	395
3. Numerar net din activitatea operationala	04	2.152	0	2.152	2.152
II. Numerar din activitatea de investitii	05	0	0	0	0
1. Incasari	06	0	0	0	0
2. Plati	07	0	0	0	0
3. Numerar net din activitatea de investitii	08	0	0	0	0
III. Numerar din activitatea de finantare	09	0	0	0	0
1. Incasari	10	0	0	0	0
2. Plati	11	0	0	0	0
3. Numerar net din activitatea de finantare	12	0	0	0	0
IV. Cresterea (descresterea) neta de numerar si echivalent de numerar	13	2.152	0	2.152	2.152
V. Numerar si echivalent de numerar la inceputul anului	14	11.689	0	11.689	11.689
Diferente de curs favorabile	15	0	0	0	0
3. Diferente de curs nefavorabile	16	0	0	0	0
Numerar si echivalent de numerar la sfirsitul anului	17	13.841	0	13.841	13.841

PRIMAR,
CRĂȘOVAN DĂNUȚ

CONTABILȘEF,
EC.FESUS MAGDOLNA



DISPONIBIL DIN MIJLOACE CU DESTINAȚIE SPECIALĂ
la data de 30.09.2022

Denumirea indicatorilor	Nr rand	Disponibil la inceputul anului	Incasari	Plati	Disponibil la sfarsitul perioadei
TOTAL (rd 02 la 01)	01	0	0	0	0
- Sume primite ca donatii si sponsORIZARI (ct.550/analitic distinct)	02	0	0	0	0
- Garantii materiale retinute gestionarilor conform Legii nr. 22/1969	03	0	0	0	0
- Sume primite din fondurile de contrapartida constituite potrivit legii	04	0	0	0	0
- Paza obstesca comuncala	05	0	0	0	0
- Disponibil din fonduri cu destinatie speciala reprezentand alocatia pentru nou nascuti	06	0	0	0	0
- Disponibil din fonduri cu destinatie speciala reprezentand sprijin producatorilor agricoli	07	0	0	0	0
- Sume primite din credite externe contractate de stat pentru finantarea programului de pietruire a drumurilor comunale	08	0	0	0	0
- Sume din fondul de tezaur	09	0	0	0	0
- Sume primite din rezultatul executiei bugetare din anii precedenti	10	0	0	0	0
- Alte disponibilitati cu destinatie speciala	11	0	0	0	0
- Disponibil din sume alocate din venituri din privatizare conform O.G.nr.31/2007	12	0	0	0	0
- Ajutor financiar in echivalent a 100euro acordat cadrelor didactice din invatamantul preuniversitar	13	0	0	0	0
Disponibil din cofinantarea de la bugetul de stat	14	0	0	0	0
Disponibil al institutiilor publice finantate integral de la bugetul local, din sume indisponibilizate pe baza de titluri executorii	15	0	0	0	0

PRIMAR,
CRĂȘOVAN DĂNUȚ



CONTABIL ȘEF,
EC.FESUS MAGDOLNA

SITUAȚIA PLĂTILOR EFECTUATE DIN FONDURI EXTERNE NERAMBURSABILE POSTADERARE

TITLUL 56, TITLUL 58 ȘI TITLUL 60

	Denumirea indicatorilor	Cod rand	01 - Buget de stat	02 - Buget local	03 - Bugetul asigurarilor sociale de stat	04 - Bugetul asigurarilor pentru somaj	05 - Bugetul fondului national unic de asigurari sociale de sanatate	15 - Bugetul institutiilor publice si activitatilor finantate integral din venituri proprii	08 - Bugetul fondurilor externe nerambursabile	06 - Bugetul creditelor externe	07 - Bugetul creditelor interne	?? - Bugetul institutiilor publice si activitatilor finantate integral sau partial din venituri proprii
1	Total plati (titlul VIII cod 56 + titlul X cod 58)	001	0	0	0	0	0	0	0	0	0	0
2	Total plati (titlul VIII cod 56 rd 3 la rd 10)	002	0	0	0	0	0	0	0	0	0	0
3	Cheltuieli de personal (titlul I)	003	0	0	0	0	0	0	0	0	0	0
4	Bunuri si servicii (titlul II)	004	0	0	0	0	0	0	0	0	0	0
5	Subventii (titlul IV)	005	0	0	0	0	0	0	0	0	0	0
6	Transferuri intre unitati ale administratiei publice	006	0	0	0	0	0	0	0	0	0	0
7	Alte transferuri (titlul VI)	007	0	0	0	0	0	0	0	0	0	0
8	Asistenta sociala (titlul IX)	008	0	0	0	0	0	0	0	0	0	0
9	Alte cheltuieli (titlul XI)	009	0	0	0	0	0	0	0	0	0	0
10	Active nefinanciare (titlul XIII)	010	0	0	0	0	0	0	0	0	0	0
11	Total plati (titlul X cod 58)	011	0	0	0	0	0	0	0	0	0	0
12	Cheltuieli de personal (titlul I)	012	0	0	0	0	0	0	0	0	0	0
13	Bunuri si servicii (titlul II)	013	0	0	0	0	0	0	0	0	0	0
14	Subventii (titlul IV)	014	0	0	0	0	0	0	0	0	0	0
15	Transferuri intre unitati ale administratiei publice (titlul VI)	015	0	0	0	0	0	0	0	0	0	0
16	Alte transferuri (titlul VII)	016	0	0	0	0	0	0	0	0	0	0
17	Asistenta sociala (titlul IX)	017	0	0	0	0	0	0	0	0	0	0
18	Alte cheltuieli (titlul XI)	018	0	0	0	0	0	0	0	0	0	0
19	Active nefinanciare (titlul XIII)	019	0	0	0	0	0	0	0	0	0	0
20	Total plati (titlul XII cod 60) (rd.21 la rd.28)	020	0	0	0	0	0	0	0	0	0	0
21	Cheltuieli de personal (titlul I)	021	0	0	0	0	0	0	0	0	0	0
22	Bunuri si servicii (titlul II)	022	0	0	0	0	0	0	0	0	0	0

Denumirea indicatorilor	Cod rand	01 - Buget de stat	02 - Buget local	03 - Bugetul asigurarilor sociale de stat	04 - Bugetul asigurarilor pentru somaj	05 - Bugetul fondului national unic de asigurari sociale de sanatate	15 - Bugetul institutiilor publice si activitatilor financiare integrale din venituri proprii	09 - Bugetul fondurilor externe nerambursabile	06 - Bugetul creditelor externe	07 - Bugetul creditelor interne	? - Bugetul institutiilor publice si activitatilor financiare integrale sau partial din venituri proprii
23 Subventii (titlu IV)	023	0	0	0	0	0	0	0	0	0	0
24 Transferuri între unitati ale administratiei publice (titlu VI)	024	0	0	0	0	0	0	0	0	0	0
25 Alte transferuri (titlu VII)	025	0	0	0	0	0	0	0	0	0	0
26 Asistenta sociala (titlu IX)	026	0	0	0	0	0	0	0	0	0	0
27 Alte cheltuieli (titlu XI)	027	0	0	0	0	0	0	0	0	0	0
28 Active nefinanciare (titlu XV)	028	0	0	0	0	0	0	0	0	0	0

PRIMAR,
CRĂȘOVAN DĂNUT



CONTABILȘEF,
EC.FESUS MAGDOLNA




PLATI RESTANTE
la data de 30.09.2022

DENUMIREA INDICATORILOR	Nr. rand	Sold la inceputul perioadei	Sold la finele perioadei	
			TOTAL	din care:
				Aferent sumelor angajate cu prevederi bugetare
PLĂȚI RESTANTE-TOTAL, din care:	01	0	0	0
-sub 30 de zile	02	0	0	0
-peste 30 de zile	03	0	0	0
-peste 90 de zile	04	0	0	0
-peste 120 zile	05	0	0	0
-peste 1 an	06	0	0	0
PLĂȚI RESTANTE-TOTAL SECȚIUNEA DE FUNCȚIONARE, din care:	150	0	0	0
-sub 30 de zile	151	0	0	0
-peste 30 de zile	152	0	0	0
-peste 90 de zile	153	0	0	0
-peste 120 zile	154	0	0	0
-peste 1 an	155	0	0	0
Plăți restante către furnizori, creditorii din operații comerciale (ct.401, ct.403, 462) din care:	160	0	0	0
-sub 30 de zile	161	0	0	0
-peste 30 de zile	162	0	0	0
-peste 90 de zile din care:	163	0	0	0
-(ct.462)	164	0	0	0
-peste 120 zile	165	0	0	0
-peste 1 an	166	0	0	0
Plăți restante față de bugetul general consolidat din care:	170	0	0	0
-sub 30 de zile	171	0	0	0
-peste 30 de zile	172	0	0	0
-peste 90 de zile	173	0	0	0
-peste 120 zile	174	0	0	0
-peste 1 an	175	0	0	0
Plăți restante față de salariați (drepturi salariale), (ct.421, ct. 423, ct.426, ct.4271, ct.4273 ct.4281) din care:240	240	0	0	0
-sub 30 de zile	241	0	0	0
-peste 30 de zile	242	0	0	0
-peste 90 de zile	243	0	0	0
-din care ct.(4271+4273)	244	0	0	0
-peste 120 zile	245	0	0	0
-peste 1 an	246	0	0	0
Plăți restante față de alte categorii de persoane, (ct.4273, ct.429, ct.438) din care:	250	0	0	0
-sub 30 de zile :	251	0	0	0

DENUMIREA INDICATORILOR	Nr. rand	Sold la inceputul perioadei	Sold la finele perioadei	
			TOTAL	din care:
				Aferent sumelor angajate cu prevederi bugetare
-peste 30 de zile :	252	0	0	0
-peste 90 de zile din care:	253	0	0	0
-ct.(4273)	254	0	0	0
-ct.(429)	255	0	0	0
-ct.(438)	256	0	0	0
-peste 120 zile	257	0	0	0
-peste 1 an	258	0	0	0
Împrumuturi nerambursate la scadență, (ct.1611, ct.1621, ct.1631, ct. 1651, ct.1671,ct.169, ct.5192, ct.5195, ct.5196, ct.5197,ct.5198) din care:	270	0	0	0
-sub 30 de zile	271	0	0	0
-peste 30 de zile	272	0	0	0
-peste 90 de zile	273	0	0	0
-peste 120 zile	274	0	0	0
-peste 1 an	275	0	0	0
Dobânzi restante, din care: (aferele celor de la rd.270), (ct.1681, ct.1682, ct. 1683, ct.1685, ct.1687, ct.5186) din care:	280	0	0	0
-sub 30 de zile	281	0	0	0
-peste 30 de zile	282	0	0	0
-peste 90 de zile	283	0	0	0
-peste 120 zile	284	0	0	0
-peste 1 an	285	0	0	0
Creditori bugetari (ct.467) din care:	290	0	0	0
-sub 30 de zile	291	0	0	0
-peste 30 de zile	292	0	0	0
-peste 90 de zile	293	0	0	0
-peste 120 zile	294	0	0	0
-peste 1 an	295	0	0	0
PLĂȚI RESTANTE-TOTAL SECȚIUNEA DEZVOLTARE din care:	300	0	0	0
-sub 30 de zile	301	0	0	0
-peste 30 de zile	302	0	0	0
-peste 90 de zile	303	0	0	0
-peste 120 zile	304	0	0	0
-peste 1 an	305	0	0	0
Plăți restante către furnizori, creditori din operații comerciale (ct.404, ct.405+462) din care:	310	0	0	0
-sub 30 de zile	311	0	0	0
-peste 30 de zile	312	0	0	0
-peste 90 de zile din care:	313	0	0	0
-(ct.462)	314	0	0	0
-peste 120 zile	315	0	0	0
-peste 1 an	316	0	0	0

DENUMIREA INDICATORILOR	Nr. rand	Sold la inceputul perioadei	Sold la finele perioadei	
			TOTAL	din care:
				Aferent sumelor angajate cu prevederi bugetare
Împrumuturi nerambursate la scadență, (ct.1611, ct.1621, ct.1631, ct. 1651, ct.1671,ct.169, ct.5192, ct.5195, ct.5196, ct.5197,ct.5198) din care:	320	0	0	0
-sub 30 de zile	321	0	0	0
-peste 30 de zile	322	0	0	0
-peste 90 de zile	323	0	0	0
-peste 120 zile	324	0	0	0
-peste 1 an	325	0	0	0
Dobânzi restante, din care: (aferente celor de la rd.320), (ct.1681, ct.1682, ct. 1683, ct.1685, ct.1687, ct.5186) din care:330	330	0	0	0
-sub 30 de zile	331	0	0	0
-peste 30 de zile	332	0	0	0
-peste 90 de zile	333	0	0	0
-peste 120 zile	334	0	0	0
-peste 1 an	335	0	0	0

PRIMAR,
CRASOYAN DĂNUȚ




CONTABILȘEF,
EC.FESUS MAGDOLNA



SITUAȚIA CENTRALIZATA A ARIERATELOR BUGETULUI GENERAL AL UNITATII ADMINISTRATIV-TERRITORIALE

la data de 30.09.2022

Nr. rand	Explicatie	Total arierate	Arierate aferente programelor naționale ale u.a.t și instituțiilor publice subordonate, cu excepția celor finanțate integral din venituri proprii	FEN		Total arierate ale instituțiilor publice finanțate integral din venituri proprii	Sume care fac obiectul art. 1 alin.(1) din OUG Nr. 3/2013
				Arierate aferente fondurilor externe nerambursabile postaderare ale u.a.t. și instituțiilor publice subordonate, cu excepția celor finanțate integral din venituri proprii	Arierate aferente fondurilor externe nerambursabile preaderare (sursa 08) ale u.a.t. și instituțiilor publice subordonate, cu excepția celor finanțate integral din venituri proprii		
1	Sold la finele lunii ianuarie 2013, din care:	0	0	0	0	0	0
1.1	- sold la finele lunii ianuarie 2013, mai puțin arieratele aflate în litigiu	0	0	0	0	0	0
2	Sold la finele perioadei	0	0	0	0	0	0
2.2	- sold la finele perioadei, mai puțin arieratele aflate în litigiu	0	0	0	0	0	0
3	% diminuare arierate la luna raportare (rd3=1-rd2.2/rd1.1)	0	0	0	0	0	0

PRIMAR
CRAȘOIMAN DĂNUȚ


CONTABILȘEF,
EC.FESUS MAGDOLINA




SINTEZA PLATILOR RESTANTE SI ARIERATELOR
la data de 30.09.2022

Nr. rand	Explicatie	Plati restante		Plati aferente		Plati restante aferente		Plati restante aferente	
		total	din care arierate	total	din care arierate	total	din care arierate	total	din care arierate
1	Sold la finele lunii precedente	0	0	0	0	0	0	0	0
2	Sold la finele perioadei	0	0	0	0	0	0	0	0
3	% diminuare arierate la luna raportare	0	0	0	0	0	0	0	0

PRIMAR
CRASOVAN DANUȚ




CONTABILȘEF,
EC.FESUS MAGDOLNA



SITUATIA UNOR INDICATORI REFERITORI LA PROTECTIA COPILULUI
SI A PERSOANELOR CU HANDICAP LA DATA DE 30.09.2022

Denumire	Cod rd.	Numar
Copii aflati in familii substitutive	001	0
Copii protejati in:	002	0
Centre de plasament	003	0
Centre de primire a copilului in regim de urgenta	004	0
Centre maternale	005	0
Persoane cu handicap institutionalizate in unitati de protectie speciala a persoanelor cu handicap	006	0
Asistenti personali pentru persoanele cu handicap	007	10
Indemnizatii lunare acordate persoanelor cu handicap grav	008	11

PRIMAR,
GRASOVAN DANUT



CONTABILȘEF,
EC.FESUS MAGDOLNA



CONTUL DE EXECUTIE 2A: ADMINISTRATIA LOCALA - FINANTARE INTEGRALA DIN BUGET - VENITURI

la data de 30.09.2022

Denumirea indicatorilor	Cod indicator	Prevederi bugetare		Total, din care:	Drepturi constatate		Incasari realizate	Singeri pe alte cai decat incasari	Drepturi constatate de incasat
		anuale aprobate la finele perioadei de raportare	trimestriale cumulate		din anii precedenti	din anul curent			
TOTAL SECTIUNILE FUNCTIONARE+DEZVOLTARE		3.180.000	2.457.000	3.392.929	413.645	2.979.284	2.913.661	13.511	465.757
TOTAL VENITURI		3.180.000	2.457.000	3.392.929	413.645	2.979.284	2.913.661	13.511	465.757
VENITURI PROPRII		2.322.000	1.865.000	2.267.759	413.645	1.854.114	1.788.491	13.511	465.757
I. VENITURI CURENTE		3.140.000	2.447.000	2.720.258	413.645	2.306.613	2.240.990	13.511	465.757
A. VENITURI FISCALE		3.024.000	2.333.000	2.515.097	289.862	2.225.235	2.140.357	13.511	361.229
A1. IMPOZIT PE VENIT, PROFIT SI CASTIGURI DIN CAPITAL		1.872.000	1.419.000	1.397.962	0	1.397.962	1.397.962	0	0
A12. IMPOZIT PE VENIT, PROFIT, SI CASTIGURI DIN CAPITAL DE LA PERSOANE FIZICE		1.872.000	1.419.000	1.397.962	0	1.397.962	1.397.962	0	0
Impozit pe venit	03.02	17.000	17.000	6.071	0	6.071	6.071	0	0
Impozitul pe veniturile din transferul proprietatilor imobiliare din patrimoniul personal	03.02.18	17.000	17.000	6.071	0	6.071	6.071	0	0
Cote si sume defalcate din impozitul pe venit	04.02	1.855.000	1.402.000	1.391.891	0	1.391.891	1.391.891	0	0
Cote defalcate din impozitul pe venit	04.02.01	149.000	112.000	108.371	0	108.371	108.371	0	0
Sume alocate din cotele defalcate din impozitul pe venit pentru echilibrarea bugetelor locale	04.02.04	1.416.000	1.070.000	1.062.989	0	1.062.989	1.062.989	0	0
Sume repartizate din Fondul la dispozitia Consiliului Judetean	04.02.05	290.000	220.000	220.531	0	220.531	220.531	0	0
A3. IMPOZITE SI TAXE PE PROPRIETATE		222.000	220.000	483.861	238.337	245.524	201.290	8.460	274.111
Impozite si taxe pe proprietate	07.02	222.000	220.000	483.861	238.337	245.524	201.290	8.460	274.111
Impoziti pe cladiri	07.02.01	62.000	61.000	124.192	51.827	72.365	65.174	1.622	57.396
Impozit pe cladiri - PE	07.02.01.01	30.000	30.000	86.921	44.026	42.995	29.929	1.622	55.379
Impoziti pe cladiri - PJ	07.02.01.02	32.000	31.000	37.271	7.801	29.470	35.245	0	2.026
Impoziti pe terenuri	07.02.02	145.000	144.000	359.274	186.510	172.764	135.721	6.838	216.715
Impoziti pe terenuri - PF	07.02.02.01	14.000	13.000	27.099	11.122	15.977	13.531	663	12.905

Denumirea indicatorilor	Cod indicator	Prevederi bugetare		Drepturi constatate			Incasari realizate	Singeri pe alte cai decat incasari	Drepturi constatate de incasat
		anuale aprobate la finele perioadei de raportare	trimestriale cumulate	Total, din care:	din anii precedenti	din anul curent			
Impozit pe terenuri - PJ	07.02.02.02	1.000	1.000	1.437	453	984	935	0	502
Impozit pe terenurile extravilane	07.02.02.03	130.000	130.000	330.738	174.935	155.803	121.255	6.175	203.308
Taxe judiciare de timbru, taxe de timbru pentru activitatea notariala si alte taxe de timbru	07.02.03	15.000	15.000	395	0	395	395	0	0
A4. IMPOZITE SI TAXE PE BUNURI SI SERVICII									
Sume defalcate din TVA	11.02	925.000	689.000	632.842	51.165	581.677	540.673	5.051	87.118
Sume defalcate din taxa pe valoarea adaugata pentru finantarea cheltuielilor descentralizate la nivelul comunelor, oraselor, municipiilor, sectoarelor si Municipiului Bucuresti	11.02.02	818.000	582.000	452.499	0	452.499	452.499	0	0
		763.000	531.000	425.499	0	425.499	425.499	0	0
Sume defalcate din TVA pt drumuri	11.02.05	36.000	32.000	27.000	0	27.000	27.000	0	0
Sume defalcate din TVA pt echilibrarea bugetelor locale	11.02.06	19.000	19.000	0	0	0	0	0	0
Taxe pe utilizarea bunurilor, autorizarea utilizarii bunurilor sau pe desfasurarea de activitati	16.02	107.000	107.000	180.343	51.165	129.178	88.174	5.051	87.118
Taxa asupra mijloacelor de transport	16.02.02	87.000	87.000	165.603	50.939	114.664	73.440	5.051	87.112
Taxa asupra mijloacelor de transport - PF	16.02.02.01	83.000	83.000	162.480	50.859	111.621	70.585	5.051	86.844
Taxa asupra mijloacelor de transport - PJ	16.02.02.02	4.000	4.000	3.123	80	3.043	2.855	0	268
Alte taxe pe utilizarea bunurilor, autorizarea utilizarii bunurilor sau pe desfasurare de activitati	16.02.50	20.000	20.000	14.740	226	14.514	14.734	0	6
A6. ALTE IMPOZITE SI TAXE FISCALE									
Alte impozite si taxe fiscale	18.02	5.000	5.000	432	360	72	432	0	0
Alte impozite si taxe	18.02.50	5.000	5.000	432	360	72	432	0	0
C. VENITURI NEFISCALE									
C1. VENITURI DIN PROPRIETATE		116.000	114.000	205.161	123.783	81.378	100.633	0	104.528
Venituri din proprietate	30.02	65.000	65.000	80.452	68.354	12.098	36.518	0	43.934
Venituri din concesiuni si inchirieri	30.02.05	65.000	65.000	80.452	68.354	12.098	36.518	0	43.934
Alte venituri din concesiuni si inchirieri de catre institutiile publice	30.02.05.30	65.000	65.000	80.452	68.354	12.098	36.518	0	43.934
OZ. VANZARI DE BUNURI SI SERVICII		51.000	49.000	124.709	55.429	69.280	64.115	0	60.594
Venituri din prestari de servicii si alte activitati	33.02	0	0	36.560	0	36.560	36.560	0	0
Venituri din despagubiri	33.02.26	0	0	36.560	0	36.560	36.560	0	0
Amenzi, penalitati si confiscari	35.02	35.000	33.000	88.089	55.429	32.660	27.495	0	60.594

Denumirea indicatorilor	Cod indicator	Prevederi bugetare		Drepturi constatate			Incasari realizate	Stingeri pe alte cai decat incasari	Drepturi constatate de incasat
		anuale aprobate la finele perioadei de raportare	trimestriale cumulate	Total, din care:	din anii precedenti	din anul curent			
Venituri din amenzi si alte sanctiuni aplicate conform dispozitiilor legale	35.02.01	35.000	33.000	88.089	55.429	32.660	27.495	0	60.594
Venituri din amenzi si alte sanctiuni aplicate de catre alte institutii de specialitate	35.02.01.02	35.000	33.000	88.089	55.429	32.660	27.495	0	60.594
Diverse venituri	36.02	16.000	16.000	60	0	60	60	0	0
Alte venituri	36.02.50	16.000	16.000	60	0	60	60	0	0
Varsaminte din sectiunea de functionare pentru finantarea sectiunii de dezvoltare a bugetului local (cu semnul minus)	37.02.03	-294.000	-224.000	-27.400	0	-27.400	-27.400	0	0
Varsaminte din sectiunea de functionare	37.02.04	294.000	224.000	27.400	0	27.400	27.400	0	0
III. OPERATIUNI FINANCIARE		0	0	663.115	0	663.115	663.115	0	0
Incasari din acordarea imprumuturilor acordate	40.02	0	0	663.115	0	663.115	663.115	0	0
Sume din excedentul bugetului local utilizate pentru finantarea cheltuielilor sectiunii de dezvoltare**)	40.02.14	0	0	663.115	0	663.115	663.115	0	0
IV. SUBVENTII		40.000	10.000	9.556	0	9.556	9.556	0	0
SUBVENTII DE LA ALTE NIVELE ALE ADMINISTRATIEI PUBLICE		40.000	10.000	9.556	0	9.556	9.556	0	0
Subventii de la bugetul de stat	42.02	40.000	10.000	9.556	0	9.556	9.556	0	0
B. Curente		40.000	10.000	9.556	0	9.556	9.556	0	0
Subventii pentru acordarea ajutorului pentru incalzirea locuintei si a suplimentului pentru energie alocate pentru consumul de combustibili solizi si sau petrolieri	42.02.34	40.000	10.000	9.556	0	9.556	9.556	0	0
SECTIUNEA DE FUNCTIONARE		2.886.000	2.233.000	2.702.414	413.645	2.288.769	2.223.146	13.511	465.757
TOTAL VENITURI		2.886.000	2.233.000	2.702.414	413.645	2.288.769	2.223.146	13.511	465.757
VENITURI PROPRII		2.322.000	1.865.000	2.267.759	413.645	1.854.114	1.768.491	13.511	465.757
I. VENITURI CURENTE		2.846.000	2.223.000	2.692.858	413.645	2.279.213	2.213.590	13.511	465.757
A. VENITURI FISCALE		3.024.000	2.333.000	2.515.097	289.862	2.225.235	2.140.357	13.511	361.229
A1. IMPOZIT PE VENIT, PROFIT SI CASTIGURI DIN CAPITAL		1.872.000	1.419.000	1.397.962	0	1.397.962	1.397.962	0	0
A12. IMPOZIT PE VENIT, PROFIT, SI CASTIGURI DIN CAPITAL DE LA PERSOANE FIZICE		1.672.000	1.419.000	1.397.962	0	1.397.962	1.397.962	0	0
Impozit pe venit	03.02	17.000	17.000	6.071	0	6.071	6.071	0	0

Denumirea indicatorilor	Cod indicator	Prevederi bugetare		Drepturi constatate			Incasari realizate	Singeri pe alte cai decat incasari	Drepturi constatate de incasat
		anuale aprobate la finele perioadei de raportare	trimestriale cumulate	Total, din care:	din anii precedenti	din anul curent			
Impozitul pe veniturile din transferul proprietatilor imobiliare din patrimoniul personal	03.02.18	17.000	17.000	6.071	0	6.071	6.071	0	0
Cote si sume defalcate din impozitul pe venit	04.02	1.855.000	1.402.000	1.391.891	0	1.391.891	1.391.891	0	0
Cote defalcate din impozitul pe venit	04.02.01	149.000	112.000	108.371	0	108.371	108.371	0	0
Sume alocate din cotele defalcate din impozitul pe venit pentru echilibrarea bugetelor locale	04.02.04	1.416.000	1.070.000	1.062.989	0	1.062.989	1.062.989	0	0
Sume repartizate din Fondul la dispozitia Consiliului Judetean	04.02.05	290.000	220.000	220.531	0	220.531	220.531	0	0
A3. IMPOZITE SI TAXE PE PROPRIETATE		222.000	220.000	483.861	238.337	245.524	201.290	8.460	274.111
Impozite si taxe pe proprietate	07.02	222.000	220.000	483.861	238.337	245.524	201.290	8.460	274.111
Impozit pe cladiri	07.02.01	62.000	61.000	124.192	51.827	72.365	65.174	1.622	57.396
Impozit pe cladiri - PF	07.02.01.01	30.000	30.000	86.921	44.026	42.895	29.929	1.622	55.370
Impozit pe cladiri - PJ	07.02.01.02	32.000	31.000	37.271	7.801	29.470	35.245	0	2.026
Impozit pe terenuri	07.02.02	145.000	144.000	359.274	186.510	172.764	135.721	6.838	216.715
Impozit pe terenuri - PF	07.02.02.01	14.000	13.000	27.099	11.122	15.977	13.531	663	12.905
Impozit pe terenuri - PJ	07.02.02.02	1.000	1.000	1.437	453	984	935	0	502
Impozit pe terenurile extravilane	07.02.02.03	130.000	130.000	330.738	174.935	155.803	121.255	6.175	203.308
Taxe judiciare de timbru, taxe de timbru pentru activitatea notanala si alte taxe de timbru	07.02.03	15.000	15.000	395	0	395	395	0	0
A4. IMPOZITE SI TAXE PE BUNURI SI SERVICII		925.000	689.000	632.842	51.165	581.677	540.673	5.051	87.118
Sume defalcate din TVA	11.02	818.000	582.000	452.499	0	452.499	452.499	0	0
Sume defalcate din taxa pe valoarea adaugata pentru finantarea cheltuielilor descentralizate la nivelul comunelor, oraselor, municipiilor, sectoarelor si Municipiului Bucuresti	11.02.02	763.000	531.000	425.499	0	425.499	425.499	0	0
Sume defalcate din TVA pt drumuri	11.02.05	36.000	32.000	27.000	0	27.000	27.000	0	0
Sume defalcate din TVA pt echilibrarea bugetelor locale	11.02.06	19.000	19.000	0	0	0	0	0	0
Taxe pe utilizarea bunurilor, autorizarea utilizarii bunurilor sau pe desfasurarea de activitati	16.02	107.000	107.000	180.343	51.165	129.178	88.174	5.051	87.118
Taxa asupra mijloacelor de transport	16.02.02	87.000	87.000	165.603	50.939	114.664	73.440	5.051	87.112
Taxa asupra mijloacelor de transport - PF	16.02.02.01	83.000	83.000	162.480	50.859	111.621	70.585	5.051	86.844
Taxa asupra mijloacelor de transport - PJ	16.02.02.02	4.000	4.000	3.123	80	3.043	2.855	0	268

Denumirea indicatorilor	Cod indicator	Prevederi bugetare		Drepturi constatate			Incasari realizate	Stingeri pe alte cai decat incasari	Drepturi constatate de incasat
		anuale aprobate la finele perioadei de raportare	trimestriale cumulate	Total, din care:	din anii precedenti	din anul curent			
Alte taxe pe utilizarea bunurilor, autorizarea utilizarii bunurilor sau pe desfasurare de activitati	16.02.50	20.000	20.000	14.740	226	14.514	14.734	0	6
A6. ALTE IMPOZITE SI TAXE FISCALE		5.000	5.000	432	360	72	432	0	0
Alte impozite si taxe fiscale	18.02	5.000	5.000	432	360	72	432	0	0
Alte impozite si taxe	18.02.50	5.000	5.000	432	360	72	432	0	0
C. VENITURI NEFISCALE		-178.000	-110.000	177.761	123.783	53.978	73.233	0	104.528
C.1. VENITURI DIN PROPRIETATE		65.000	65.000	80.452	68.354	12.098	36.518	0	43.934
Venituri din proprietate	30.02	65.000	65.000	80.452	68.354	12.098	36.518	0	43.934
Venituri din concesiuni si inchirieri	30.02.05	65.000	65.000	80.452	68.354	12.098	36.518	0	43.934
Alte venituri din concesiuni si inchirieri de catre institutiile publice	30.02.05.30	65.000	65.000	80.452	68.354	12.098	36.518	0	43.934
C.2. VANZARI DE BUNURI SI SERVICII		-243.000	-175.000	97.309	55.429	41.880	36.715	0	60.594
Venituri din prestari de servicii si alte activitati	33.02	0	0	36.560	0	36.560	36.560	0	0
Venituri din despagubiri	33.02.26	0	0	36.560	0	36.560	36.560	0	0
Amenzi, penalitati si confiscari	35.02	35.000	33.000	88.089	55.429	32.660	27.495	0	60.594
Venituri din amenzi si alte sanctiuni aplicate conform dispozitiilor legale	35.02.01	35.000	33.000	88.089	55.429	32.660	27.495	0	60.594
Venituri din amenzi si alte sanctiuni aplicate de catre alte institutii de specialitate	35.02.01.02	35.000	33.000	88.089	55.429	32.660	27.495	0	60.594
Diverse venituri	36.02	16.000	16.000	60	0	60	60	0	0
Alte venituri	36.02.50	16.000	16.000	60	0	60	60	0	0
Transferuri voluntare, altele decat subventiile	37.02	-294.000	-224.000	-27.400	0	-27.400	-27.400	0	0
Varsaminte din sectiunea de functionare pentru finantarea sectiunii de dezvoltare a bugetului local (cu semnul minus)	37.02.03	-294.000	-224.000	-27.400	0	-27.400	-27.400	0	0
IV. SUBVENTII		40.000	10.000	9.556	0	9.556	9.556	0	0
SUBVENTII DE LA ALTE NIVELE ALE ADMINISTRATIEI PUBLICE		40.000	10.000	9.556	0	9.556	9.556	0	0
Subventii de la bugetul de stat	42.02	40.000	10.000	9.556	0	9.556	9.556	0	0
B. Curente		40.000	10.000	9.556	0	9.556	9.556	0	0
Subventii pentru acordarea ajutorului pentru incalzirea locuintei si a suplimentului pentru energie alocate pentru consumul de combustibili solizi si sau petrolieri	42.02.34	40.000	10.000	9.556	0	9.556	9.556	0	0

Denumirea indicatorilor	Cod indicator	Prevederi bugetare		Drepturi constatate		Incasari realizate	Singeri pe alte cai decat incasari	Drepturi constatate de incasat
		anuale aprobate la finele perioadei de raportare	trimestriale cumulate	Total, din care:	din anii precedenti			
SECTIUNEA DE DEZVOLTARE		294.000	224.000	690.515	0	690.515	0	0
TOTAL VENITURI		294.000	224.000	690.515	0	690.515	0	0
I. VENITURI CURENTE		294.000	224.000	27.400	0	27.400	0	0
C. VENITURI NEFISCALE		294.000	224.000	27.400	0	27.400	0	0
C2. VANZARI DE BUNURI SI SERVICII		294.000	224.000	27.400	0	27.400	0	0
Transferuri voluntare, altele decat subventiile	37.02	294.000	224.000	27.400	0	27.400	0	0
Varsaminte din sectiunea de functionare	37.02.04	294.000	224.000	27.400	0	27.400	0	0
III. OPERATIUNI FINANCIARE		0	0	663.115	0	663.115	0	0
Incasari din acordarea imprumuturilor acordate	40.02	0	0	663.115	0	663.115	0	0
Sume din excedentul bugetului local utilizate pentru finantarea cheltuielilor sectiunii de dezvoltare **)	40.02.14	0	0	663.115	0	663.115	0	0

PRIMAR,
CRAȘOVAN PĂNUȚ

CONTABIL ȘEF,
EC.FESUS MAGDOLNA



CONTUL DE EXECUTIE 2A: ADMINISTRATIA LOCALA - FINANTARE INTEGRALA DIN BUGET - CHELTUIELI

la data de 30.09.2022

Denumirea indicatorilor	Cod indicator	Credite de angajament		Credite bugetare		Angajamente bugetare	Angajamente legale	Plati efectuate	Angajamente legale de platit	Cheltuieli efective
		Anuale aprobate la finele perioadei de raportare	Trimestriale cumulate	Anuale aprobate la finele perioadei de raportare	Trimestriale cumulate					
TOTAL SECTIUNILE FUNCTIONARE + DEZVOLTARE		0	0	3.850.260	3.127.260	2.520.497	2.520.497	2.385.838	134.659	1.761.595
TOTAL CHELTUIELI		0	0	3.850.260	3.127.260	2.520.497	2.520.497	2.385.838	134.659	1.761.595
Partea I-a SERVICII PUBLICE GENERALE	50.02	0	0	1.506.800	1.201.800	1.047.811	1.047.811	947.170	100.641	946.653
Autoritati publice si actiuni externe	51.02	0	0	1.506.800	1.201.800	1.047.811	1.047.811	947.170	100.641	946.653
Autoritati executive si legislative	51.02.01	0	0	1.506.800	1.201.800	1.047.811	1.047.811	947.170	100.641	946.653
Autoritati executive	51.02.01.03	0	0	1.506.800	1.201.800	1.047.811	1.047.811	947.170	100.641	946.653
Partea a III-a CHELTUIELI SOCIAL-CULTURALE	64.02	0	0	892.000	616.000	511.254	511.254	483.863	27.391	487.866
Invatamant	65.02	0	0	295.000	190.000	116.438	116.438	112.809	3.629	107.898
Invatamant secundar	65.02.04	0	0	289.000	185.000	115.838	115.838	112.209	3.629	107.298
Invatamant secundar inferior	65.02.04.01	0	0	289.000	185.000	115.838	115.838	112.209	3.629	107.298
Alte cheltuieli in domeniul invatamantului	65.02.50	0	0	6.000	5.000	600	600	600	0	600
Cultura, recreere si religie	67.02	0	0	19.000	19.000	3.914	3.914	3.914	0	3.630
Servicii culturale	67.02.03	0	0	10.000	10.000	914	914	914	0	3.630
Camine culturale	67.02.03.07	0	0	10.000	10.000	914	914	914	0	3.630
Servicii recreative si sportive	67.02.05	0	0	5.000	5.000	0	0	0	0	0
Intretinere gradini publice, parcuri, zone verzi, baze sportive si de agrement	67.02.05.03	0	0	5.000	5.000	0	0	0	0	0
Servicii religioase	67.02.06	0	0	4.000	4.000	3.000	3.000	3.000	0	0
Asigurari si asistenta sociale	68.02	0	0	578.000	407.000	390.902	390.902	367.140	23.762	376.338
Asistenta sociala in caz de boli si invaliditati	68.02.05	0	0	578.000	407.000	390.902	390.902	367.140	23.762	376.338
Asistenta sociala in caz de invaliditate	68.02.05.02	0	0	578.000	407.000	390.902	390.902	367.140	23.762	376.338

Denumirea indicatorilor	Cod indicator	Credite de angajament			Credite bugetare		Angajamente bugetare	Angajamente legale	Plati efectuate	Angajamente legale de platit	Cheltuieli efective
		Anuale aprobate la finele perioadei de raportare	Trimestriale cumulate	Anuale aprobate la finele perioadei de raportare	Trimestriale cumulate						
Partea a IV-a SERVICII SI DEZVOLTARE PUBLICA, LOCUINTE, MEDIU SI APE	69.02	0	0	1.041.260	990.260	733.637	733.637	733.637	0	51.534	
Locuinte, servicii si dezvoltare publica	70.02	0	0	301.000	295.000	47.687	47.687	47.687	0	49.699	
Iluminat public si electrificari rurale	70.02.06	0	0	122.000	117.000	37.397	37.397	37.397	0	37.396	
Alimentare cu gaze naturale in localitati	70.02.07	0	0	10.000	10.000	0	0	0	0	0	
Alte servicii in domeniul locuintei, serviciilor si dezvoltarii comunale	70.02.50	0	0	169.000	168.000	10.290	10.290	10.290	0	12.303	
Protectia mediului	74.02	0	0	740.260	695.260	685.950	685.950	685.950	0	1.835	
Canalizarea si tratarea apelor reziduale	74.02.06	0	0	740.260	695.260	685.950	685.950	685.950	0	1.835	
Partea a V-a ACTIUNI ECONOMICE	79.02	0	0	410.200	319.200	227.795	227.795	221.168	6.627	275.542	
Transporturi	84.02	0	0	178.000	128.000	78.000	78.000	78.000	0	138.821	
Transport rutier	84.02.03	0	0	178.000	128.000	78.000	78.000	78.000	0	138.821	
Drumuri si poduri	84.02.03.01	0	0	103.000	78.000	78.000	78.000	78.000	0	99.767	
Strazi	84.02.03.03	0	0	75.000	50.000	0	0	0	0	39.054	
Alte actiuni economice	87.02	0	0	232.200	191.200	149.795	149.795	143.166	6.627	136.721	
Turism	87.02.04	0	0	142.000	111.000	102.633	102.633	96.006	6.627	97.001	
Alte actiuni economice	87.02.50	0	0	90.200	80.200	47.162	47.162	47.162	0	39.720	
Partea a VI-a REZERVA, EXCEDENT/DEFICIT	96.02	0	0	670.260	670.260	0	0	527.823	0	0	
Excedent	98.02	0	0	0	0	0	0	527.823	0	0	
Deficit	99.02	0	0	670.260	670.260	0	0	0	0	0	
SECTIUNEA DE FUNCTIONARE		0	0	2.886.000	2.233.000	1.829.982	1.829.982	1.695.323	134.659	1.761.595	
TOTAL CHELTUIELI		0	0	2.886.000	2.233.000	1.829.982	1.829.982	1.695.323	134.659	1.761.595	
Partea I-a SERVICII PUBLICE GENERALE	50.02	0	0	1.502.800	1.197.800	1.044.411	1.044.411	943.770	100.641	946.653	
Autoritati publice si actiuni externe	51.02	0	0	1.502.800	1.197.800	1.044.411	1.044.411	943.770	100.641	946.653	
Autoritati executive si legislative	51.02.01	0	0	1.502.800	1.197.800	1.044.411	1.044.411	943.770	100.641	946.653	
Autoritati executive	51.02.01.03	0	0	1.502.800	1.197.800	1.044.411	1.044.411	943.770	100.641	946.653	
Partea a II-a CHELTUIELI SOCIAL-CULTURALE	64.02	0	0	888.000	612.000	508.254	508.254	480.863	27.391	487.866	
Invatamant	65.02	0	0	295.000	190.000	116.438	116.438	112.809	3.629	107.898	
Invatamant secundar	65.02.04	0	0	289.000	185.000	115.838	115.838	112.209	3.629	107.298	

Denumirea indicatorilor	Cod indicator	Credite de angajament		Credite bugetare		Angajamente bugetare	Angajamente legale	Plati efectuate	Angajamente legale de platit	Cheltuieli efective
		Anuale aprobate la finele perioadei de raportare	Trimestriale cumulate	Anuale aprobate la finele perioadei de raportare	Trimestriale cumulate					
Invatamant secundar inferior	65.02.04.01	0	0	289.000	185.000	115.838	115.838	112.209	3.629	107.298
Alte cheltuieli in domeniul invatamantului	65.02.50	0	0	6.000	5.000	600	600	600	0	600
Cultura, recreere si religie	67.02	0	0	15.000	15.000	914	914	914	0	3.630
Servicii culturale	67.02.03	0	0	10.000	10.000	914	914	914	0	3.630
Camine culturale	67.02.03.07	0	0	10.000	10.000	914	914	914	0	3.630
Servicii recreative si sportive	67.02.05	0	0	5.000	5.000	0	0	0	0	0
Intretinere gradini publice, parcuri, zone verzi, baze sportive si de agrement	67.02.05.03	0	0	5.000	5.000	0	0	0	0	0
Asigurari si asistenta sociala	68.02	0	0	578.000	407.000	390.902	390.902	367.140	23.762	376.338
Asistenta sociala in caz de boli si invaliditati	68.02.05	0	0	578.000	407.000	390.902	390.902	367.140	23.762	376.338
Asistenta sociala in caz de invaliditate	68.02.05.02	0	0	578.000	407.000	390.902	390.902	367.140	23.762	376.338
Partea a IV-a SERVICII SI DEZVOLTARE PUBLICA, LOCUINTE, MEDIU SI APE	69.02	0	0	155.000	144.000	49.522	49.522	49.522	0	51.534
Locuinte, servicii si dezvoltare publica	70.02	0	0	139.000	133.000	47.687	47.687	47.687	0	49.699
Iluminat public si electrificari rurale	70.02.06	0	0	95.000	90.000	37.397	37.397	37.397	0	37.396
Alimentare cu gaze naturale in localitati	70.02.07	0	0	10.000	10.000	0	0	0	0	0
Alte servicii in domeniul locuintei, serviciilor si dezvoltari comunale	70.02.50	0	0	34.000	33.000	10.290	10.290	10.290	0	12.303
Protectia mediului	74.02	0	0	16.000	11.000	1.835	1.835	1.835	0	1.835
Canalizarea si tratarea apelor reziduale	74.02.06	0	0	16.000	11.000	1.835	1.835	1.835	0	1.835
Partea a V-a ACTIUNI ECONOMICE	79.02	0	0	340.200	279.200	227.795	227.795	221.168	6.627	275.542
Transporturi	84.02	0	0	108.000	88.000	78.000	78.000	78.000	0	138.821
Transport rutier	84.02.03	0	0	108.000	88.000	78.000	78.000	78.000	0	138.821
Drumuri si poduri	84.02.03.01	0	0	93.000	78.000	78.000	78.000	78.000	0	99.767
Strazi	84.02.03.03	0	0	15.000	10.000	0	0	0	0	39.054
Alte actiuni economice	87.02	0	0	232.200	191.200	149.795	149.795	143.168	6.627	136.721
Turism	87.02.04	0	0	142.000	111.000	102.633	102.633	96.006	6.627	97.001
Alte actiuni economice	87.02.50	0	0	90.200	80.200	47.162	47.162	47.162	0	39.720
Partea a VII-a REZERVA, EXCEDENT/DEFICIT	96.02	0	0	0	0	0	0	527.823	0	0

Denumirea indicatorilor	Cod indicator	Credite de angajament			Credite bugetare			Angajamente bugetare	Angajamente legale	Plati efectuate	Angajamente legale de platit	Cheltuieli efective
		Anuale aprobate la finele perioadei de raportare	Trimestriale cumulate	Anuale aprobate la finele perioadei de raportare	Trimestriale cumulate	Anuale aprobate la finele perioadei de raportare	Trimestriale cumulate					
Excedent	98.02	0	0	0	0	0	0	0	527.823	0	0	0
SECTIUNEA DE DEZVOLTARE		0	0	964.260	894.260	964.260	894.260	690.515	690.515	690.515	0	0
TOTAL CHELTUIELI		0	0	964.260	894.260	964.260	894.260	690.515	690.515	690.515	0	0
Partea I-a SERVICII PUBLICE GENERALE	50.02	0	0	4.000	4.000	4.000	4.000	3.400	3.400	3.400	0	0
Autoritati publice si actiuni externe	51.02	0	0	4.000	4.000	4.000	4.000	3.400	3.400	3.400	0	0
Autoritati executive si legislative	51.02.01	0	0	4.000	4.000	4.000	4.000	3.400	3.400	3.400	0	0
Autoritati executive	51.02.01.03	0	0	4.000	4.000	4.000	4.000	3.400	3.400	3.400	0	0
Partea a III-a CHELTUIELI SOCIAL-CULTURALE	64.02	0	0	4.000	4.000	4.000	4.000	3.000	3.000	3.000	0	0
Cultura, recreere si religie	67.02	0	0	4.000	4.000	4.000	4.000	3.000	3.000	3.000	0	0
Servicii religioase	67.02.06	0	0	4.000	4.000	4.000	4.000	3.000	3.000	3.000	0	0
Partea a IV-a SERVICII SI DEZVOLTARE PUBLICA, LOCUINTE, MEDIU SI APE	69.02	0	0	886.260	846.260	886.260	846.260	684.115	684.115	684.115	0	0
Locuinte, servicii si dezvoltare publica	70.02	0	0	162.000	162.000	162.000	162.000	0	0	0	0	0
Iluminat public si electrificari rurale	70.02.06	0	0	27.000	27.000	27.000	27.000	0	0	0	0	0
Alte servicii in domeniul locuintei, serviciilor si dezvoltarii comunale	70.02.50	0	0	135.000	135.000	135.000	135.000	0	0	0	0	0
Protectia mediului	74.02	0	0	724.260	684.260	724.260	684.260	684.115	684.115	684.115	0	0
Canalizarea si tratarea apelor reziduale	74.02.06	0	0	724.260	684.260	724.260	684.260	684.115	684.115	684.115	0	0
Partea a V-a ACTIUNI ECONOMICE	79.02	0	0	70.000	40.000	70.000	40.000	0	0	0	0	0
Transporturi	84.02	0	0	70.000	40.000	70.000	40.000	0	0	0	0	0
Transport rutier	84.02.03	0	0	70.000	40.000	70.000	40.000	0	0	0	0	0
Drumuri si poduri	84.02.03.01	0	0	10.000	0	10.000	0	0	0	0	0	0
Strazi	84.02.03.03	0	0	60.000	40.000	60.000	40.000	0	0	0	0	0
Partea a VII-a REZERVE, EXCEDENT/DEFICIT	96.02	0	0	670.260	670.260	670.260	670.260	0	0	0	0	0

Denumirea indicatorilor	Cod indicator	Credite de angajament		Credite bugetare		Angajamente bugetare	Angajamente legale	Plati efectuate	Angajamente legale de platit	Cheltuieli efective
		Anuale aprobate la finele perioadei de raportare	Trimestriale cumulate	Anuale aprobate la finele perioadei de raportare	Trimestriale cumulate					
Deficit	99.02	0	0	670.260	670.260	0	0	0	0	0

PRIMAR,
CRĂȘOVAN DĂNUȚ



CONTABILȘEF,
EC.FESUS MAGDOLNA

.....